

MANUAL DE UTILIZARE SUMAL AGENT 2.0



Cuprins

1. Scurta prezentare	3
2. Logarea in aplicatie.....	4
3. Meniul principal.....	6
4. Accesarea optiunii Agent	7
5. Vizualizare Angajati.....	9
6. Adaugare angajat nou.....	10
7. Vizualizare lista depozite.....	16
8. Adaugare depozit nou.....	17
9. Editare depozit	22
10. Adaugare inventar nou	24
11. Adaugare stoc in inventar	26
12. Finalizarea stocului	30
13. Vizualizare stoc.....	33
14. Vizualizare avize electronice	34
15. Export aviz electronic.....	35
16. Vizualizare transporturi	36
17. Vizualizare mijloace de transport	37
18. Adaugare mijloc de transport.....	38
19. Vizualizare operatiuni depozit.....	41
20. Operatiunea NIR.....	42
21. Operatiunea NIR tranzit	43
22. Export NIR tranzit	45
23. Operatiunea de Tocare	47
24. Operatiunea de Mangalizare.....	50
25. Operatiunea de Procesare	53
26. Operatiunea de Sortare	56
27. Operatiunea de Debitare	59
28. Comercializare cu amanuntul.....	62
29. Import intracomunitar	65
30. Import extracomunitar	68
31. Corectie de volume.....	71

1. Scurta prezentare

Modulul **Sumal Agent** este destinat operatorilor economici care isi desfasoara activitatea in domeniul exploatarii, procesarii, transportului si a comertului masei lemnoase.

Rolurile care au acces in acest modul sunt: **Admin, Operator, Gestionar** si **Admin transportator, Utilizator transportator.**

Pentru a putea accesa Sumal Agent este necesar ca adminul companiei (administratorul companiei) sa se adreseze Garzii forestiere de pe raza judetului unde isi desfasoara activitatea pentru a crea compania si adminul in sistem. Acesta va primi pe adresa de email comunicata userul si parola cu care se logheaza in aplicatie.

2. Logarea in aplicatie

v0.0.1-SNAPSHOT

AUTENTIFICARE


Utilizator
|


Parola

SUMAL

LOGIN

AM UITAT PAROLA

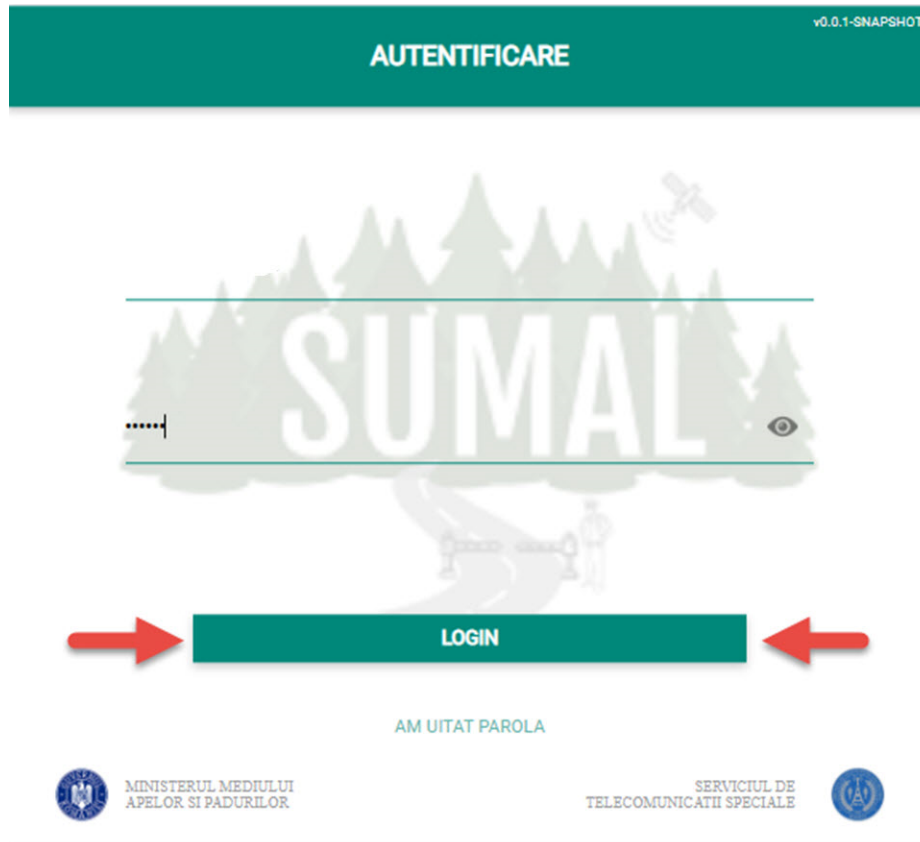
 MINISTERUL MEDIULUI
APELOR SI PADURILOR

SERVICIUL DE
TELECOMUNICATII SPECIALE 

Introduceti Utilizatorul si Parola si apasati butonul **Login!**

v0.0.1-SNAPSHOT

AUTENTIFICARE



The image shows a login interface for SUMAL. At the top, there is a green header with the word "AUTENTIFICARE" and a version number "v0.0.1-SNAPSHOT". Below the header, there is a large, stylized logo for "SUMAL" featuring a forest scene with trees, a satellite, and a person. The word "SUMAL" is written in large, white, bold letters. To the left of the logo, there is a password input field with a dotted line and a cursor. To the right of the logo, there is an eye icon. Below the logo, there is a green button labeled "LOGIN" with two red arrows pointing towards it. Below the button, there is a link labeled "AM UITAT PAROLA". At the bottom, there are two logos: the logo of the Ministry of Environment, Waters and Forests (MINISTERUL MEDIULUI APELOR SI PADURILOR) and the logo of the Specialized Telecommunications Service (SERVICIUL DE TELECOMUNICATII SPECIALE).

.....|

SUMAL

LOGIN

AM UITAT PAROLA

MINISTERUL MEDIULUI APELOR SI PADURILOR

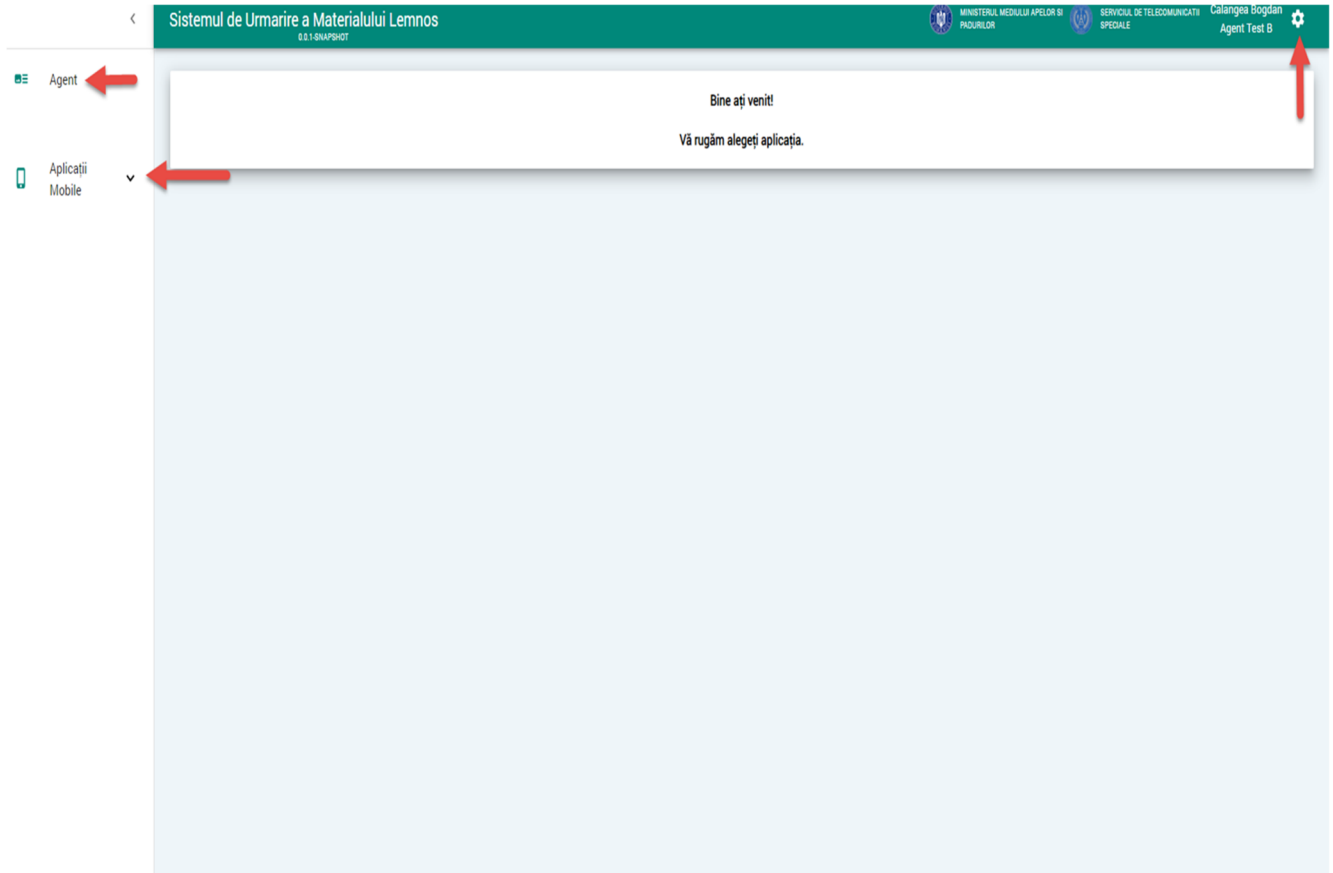
SERVICIUL DE TELECOMUNICATII SPECIALE

Dupa tastarea parolei puteti verifica daca este scrisa corect prin apasarea iconitei sub forma de ochi



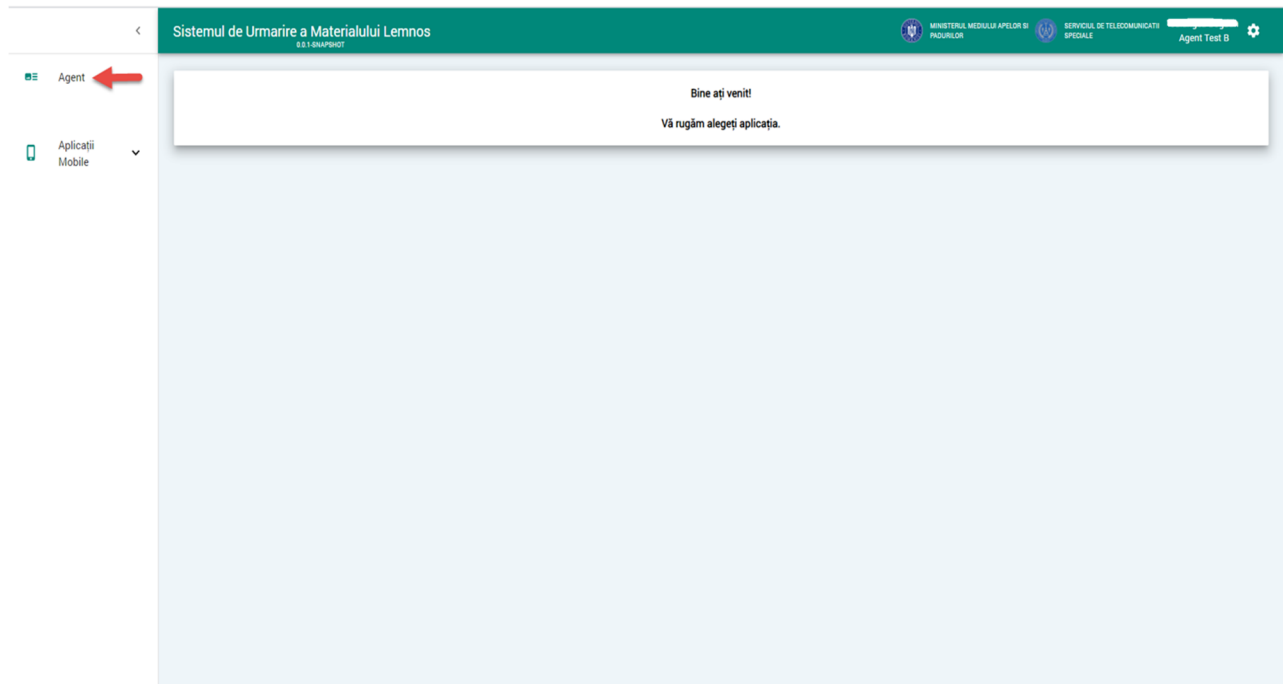
3. Meniul principal

Dupa logare sistemul deschide interfata principala a Sumal Agent.



4. Accesarea optiunii Agent

Apasati butonul **Agent!**



Sistemul afiseaza interfata specifica

The screenshot displays the SUMAL Agent web interface. The header is green and contains the text 'SUMAL Agent' and 'S.D.1-SNAPSHOT'. On the right side of the header, there are logos for 'MINISTERUL MEDIULUI APELOR SI PADURILOR' and 'SERVICIUL DE TELECOMUNICATI SPECIALE', along with the user name 'Agent Test B' and a profile icon.

The main content area is light blue and contains a white box with the text: 'Bine ați venit!' and 'Vă rugăm alegeți o opțiune din meniu.' (Please choose an option from the menu.)

The left sidebar contains a menu with the following items:

- Angajați
- Depozite
- Inventar
- Stoc
- Operatiuni depozit (expanded)
- Avize electronice
- Transport
- Mijloace de transport


5. Vizualizare Angajati

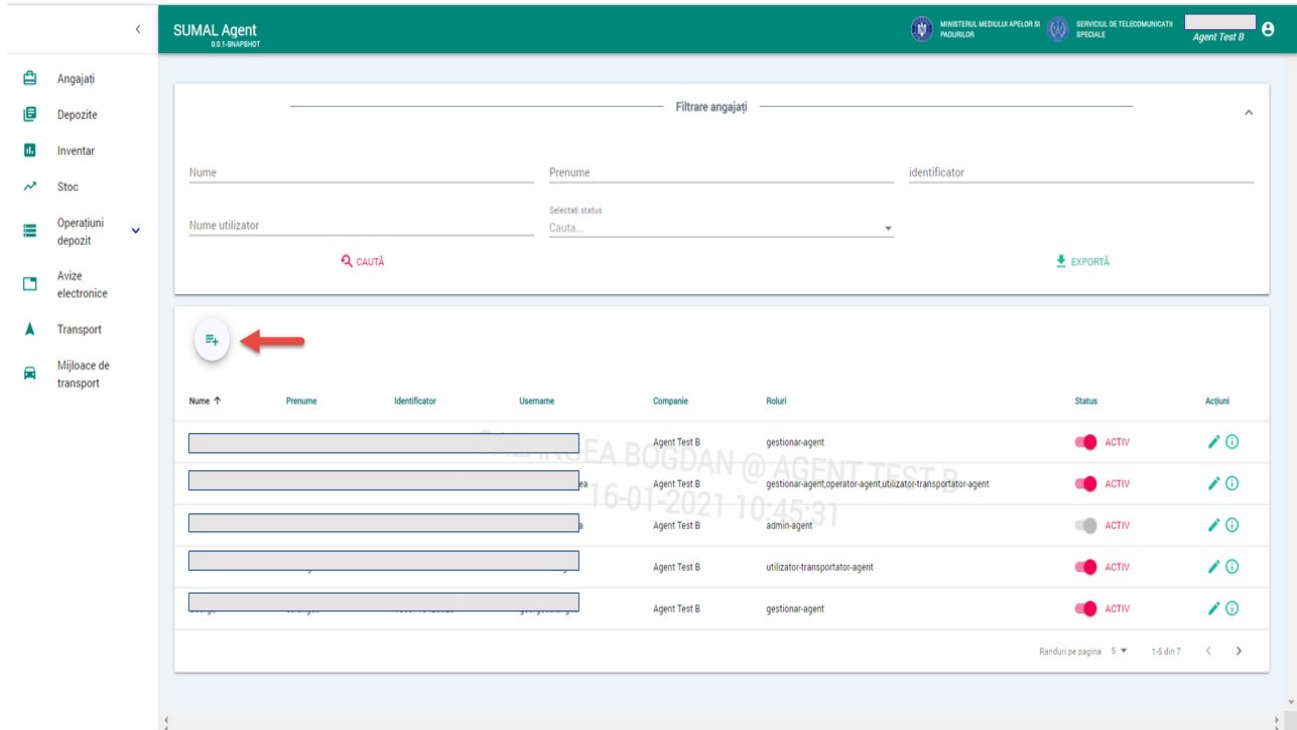
Pentru a vizualiza lista cu toti angajatii operatorului economic, daca acestia exista, apasati butonul **Angajati!**

The screenshot displays the SUMAL Agent web application interface. The top header shows the application name 'SUMAL Agent' and version '0.0.1-SNAPSHOT', along with logos for the Ministry of Waters and Specialized Telecommunications Service. The left sidebar contains navigation icons for 'Angajati', 'Depozite', 'Inventar', 'Stoc', 'Operatiuni depozit', 'Avize electronice', 'Transport', and 'Mijloace de transport'. A red arrow points to the 'Angajati' button. The main content area features a search filter for employees with fields for 'Nume', 'Prenume', and 'Identificator', and a 'CAUTA' button. Below the search filter is a table with columns: 'Nume', 'Prenume', 'Identificator', 'Username', 'Companie', 'Roluri', 'Status', and 'Actiuni'. The table contains five rows of employee data, all with 'ACTIV' status. A watermark 'INGEA BOGDAN @ AGENT TEST B' and a timestamp '16-01-2021 10:45:31' are visible over the table.

Nume	Prenume	Identificator	Username	Companie	Roluri	Status	Actiuni
				Agent Test B	gestionar-agent	ACTIV	
				Agent Test B	gestionar-agent,operator-agent,utilizator-transportator-agent	ACTIV	
				Agent Test B	admin-agent	ACTIV	
				Agent Test B	utilizator-transportator-agent	ACTIV	
				Agent Test B	gestionar-agent	ACTIV	

6. Adaugare angajat nou

Pentru a adauga un angajat nou apasati butonul Angajati din menu si din interfata afisata de sistem apasati butonul **Adauga angajat** 



The screenshot displays the 'SUMAL Agent' web application interface. The top navigation bar includes the application name 'SUMAL Agent', version '2.2.1-01/04/2021', and logos for 'MINISTERUL MEDIULUI APELOR SI PADURILOR' and 'SERVIULUI DE TELECOMUNICATI SPECIALE'. The user is logged in as 'Agent Test B'.

The left sidebar menu contains the following items: Angajati, Depozite, Inventar, Stoc, Operatiuni depozit, Avize electronice, Transport, and Mijloace de transport. The 'Angajati' item is highlighted.

The main content area shows a search filter section titled 'Filtrare angajati' with input fields for 'Nume', 'Prenume', and 'identificator'. Below these are fields for 'Nume utilizator' and 'Selectati status' with a 'Cauta...' button. A 'CAUTA' button and an 'EXPORTA' button are also present.

A table of employees is displayed below the search section. A red arrow points to the 'Adauga angajat' button in the sidebar. The table has the following columns: Nume, Prenume, Identificator, Username, Companie, Roluri, Status, and Actiuni.

Nume	Prenume	Identificator	Username	Companie	Roluri	Status	Actiuni
[REDACTED]	[REDACTED]	[REDACTED]	[REDACTED]	Agent Test B	gestionar-agent	ACTIV	[Edit] [Delete]
[REDACTED]	[REDACTED]	[REDACTED]	[REDACTED]	Agent Test B	gestionar-agent,operator-agent,utilizator-transportator-agent	ACTIV	[Edit] [Delete]
[REDACTED]	[REDACTED]	[REDACTED]	[REDACTED]	Agent Test B	admin-agent	ACTIV	[Edit] [Delete]
[REDACTED]	[REDACTED]	[REDACTED]	[REDACTED]	Agent Test B	utilizator-transportator-agent	ACTIV	[Edit] [Delete]
[REDACTED]	[REDACTED]	[REDACTED]	[REDACTED]	Agent Test B	gestionar-agent	ACTIV	[Edit] [Delete]

At the bottom right of the table, there is a pagination control: 'Randuri pe pagina: 5', '1-5 din 7', and navigation arrows.

Sistemul afiseaza interfata de adaugare angajat nou

The screenshot displays the 'SUMAL Agent' web interface. A modal window titled 'Adauga angajat' is open, showing the following information:

- Nume:** AGENIT TEST B
- Cod fiscal:** 122122122
- Localitate:** BUCUREȘTI SECTORUL 6
- Judet:** BUCUREȘTI
- Tip companie:** AGENIT

Below this information, there is a section for selecting a user:

Selectati utilizatorul:

Identificator: Cauta... sau Username: Cauta...

Below the search fields, there is a table with the following columns:

Nume: -	Prenume: -	Identificator: -	Username: -
---------	------------	------------------	-------------

At the bottom right of the modal, there are two buttons: 'ADAUGA ANGAJAT' (with a green checkmark) and 'RENUNTA' (with a red X).

In the background, a table of employees is visible with the following data:

George	caianea	186071642029	georgecaianea	Agent Test B	gestionar-agent	ACTIV
--------	---------	--------------	---------------	--------------	-----------------	-------

The page footer shows 'Randul pe pagina' and '1-5 din 7'.

Introduceti in campul **Identificator** CNP-ul pentru persoane cu cetatenie romana sau identificatorul pentru persoane nerezidente. Prin completarea acestui camp sistemul deschide in derularea interfetei urmatoarele campuri cu datele personale ale angajatului. Completati datele necesare.

The screenshot displays the 'Adauga angajat' (Add employee) form in the SUMAL Agent application. The form is divided into several sections:

- Header:** 'Adauga angajat' title.
- Summary:** Nume: AGENT TEST B, Cod fiscal: 122122122, Localitate: BUCUREȘTI SECTORUL 6, Judet: BUCUREȘTI, Tip companie: AGENT.
- Selectati utilizatorul:** A search bar for 'Identificator' (with a red arrow pointing to it) and 'Username'.
- Detalii persoana:** Fields for Nume, Prenume, Tip identifiator (set to CNP), and Identificator - CNP (with a red arrow pointing to it). Other fields include Adresă e-mail, Telefon, and Username.

At the bottom right, there are two buttons: 'ADAUGA ANGAJAT' (checked) and 'RENUNTA' (unchecked).

Completati User name, nume, prenume, adresa de email si numarul de telefon.

The screenshot shows the 'Adauga angajat' (Add employee) form in the SUMAL Agent application. The form is titled 'Adauga angajat' and is located in the 'SUMAL Agent' window. The application header includes the logo of the Ministry of National Defense and the Specialized Telecommunications Service, along with the user 'Agent Test B'.

The form contains the following fields and values:

- Nume:** AGENT TEST B
- Cod fiscal:** 122122122
- Localitate:** BUCUREȘTI SECTORUL 6
- Judet:** BUCUREȘTI
- Tip companie:** AGENT

The 'Selectati utilizatorul:' section includes a search bar for 'Identificator' (Cauta...) and 'Username' (Cauta...), with a dropdown menu set to 'SSU'.

The 'Detalii persoana:' section includes the following fields:

- Nume:** Popescu
- Prenume:** Patriciu
- Tip identificator:** CNP
- Identificator - CNP:** 1 [redacted] 41
- Adresa e-mail:** patriciu@test.ro
- Telefon:** 0722222222

The 'Detalii utilizator:' section includes the following field:

- Username:** utilizator test

The form also features a sidebar on the left with navigation options and a sidebar on the right with action buttons (edit, delete, etc.).

Alocati rol angajatului creat. Astfel, dupa completarea datelor personale, sistemul deschide in continuare interfetei o alta extensie unde campul "Modul" va fi completat cu valoarea "Agent" din lista si trebuie sa alegeti si din lista de roluri pe cel necesar. Ii puteti atribui unul sau mai multe roluri.

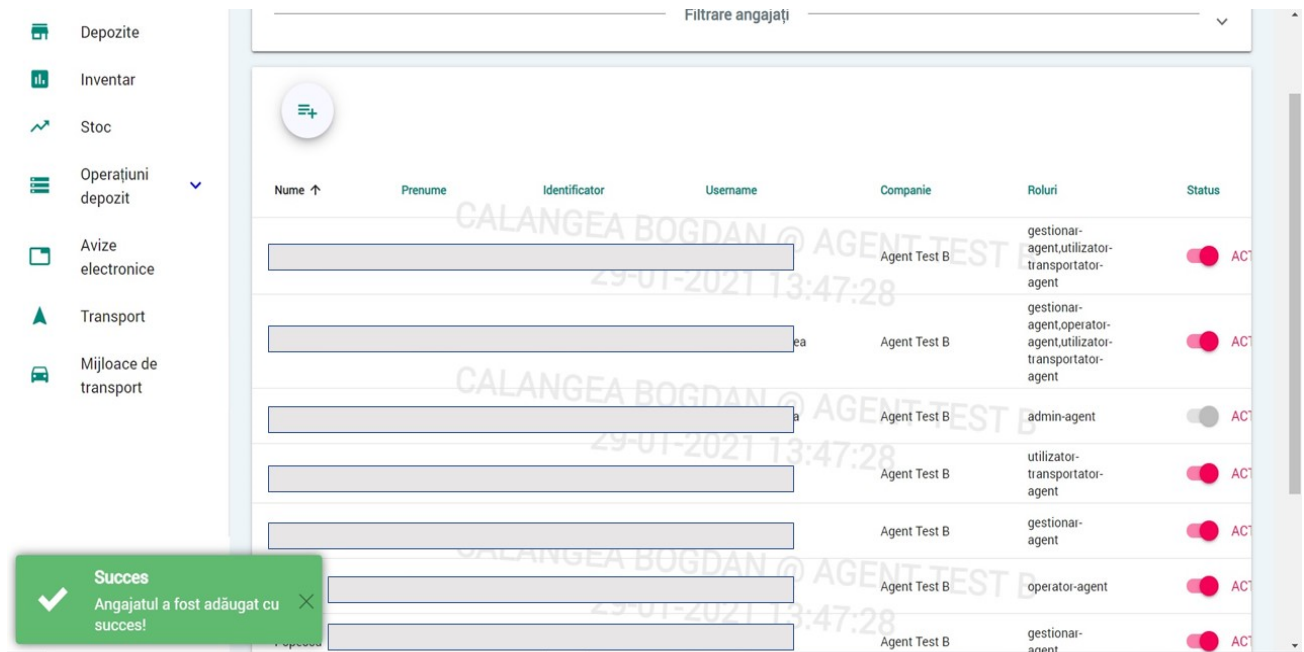
The screenshot shows the 'SUMAL Agent' interface. The 'Detalii utilizator' section has 'Username' set to 'utilizator test'. Below, the 'Roluri' section shows a table with one entry: '# 1' with 'Modul' set to 'AGENT'. A dropdown menu for 'Roluri' is open, showing options: 'GESTIONAR', 'OPERATOR', and 'UTILIZATOR-TRANSPORTATOR'. A red arrow points to the 'OPERATOR' option. The interface includes a sidebar with navigation options like 'Angajati', 'Depozite', 'Inventar', 'Stoc', and 'Operatiuni depozit'. The top right shows the user 'Agent Test B' and the date '1-5 din 7'.

The screenshot shows the 'SUMAL Agent' interface with the 'OPERATOR' role assigned to the user. The 'Detalii utilizator' section now includes 'Adresa e-mail' (patriciu@test.ro) and 'Telefon' (0722222222). The 'Roluri' table shows the 'AGENT' module with the 'OPERATOR' role selected. At the bottom right, there are two buttons: 'ADAUGA ANGAJAT' (with a checkmark) and 'RENUNTA' (with an X). The interface includes the same sidebar and top navigation as the previous screenshot.

La ultimul pas din adaugarea unui angajat nou apasati butonul ADAUGA ANGAJAT.

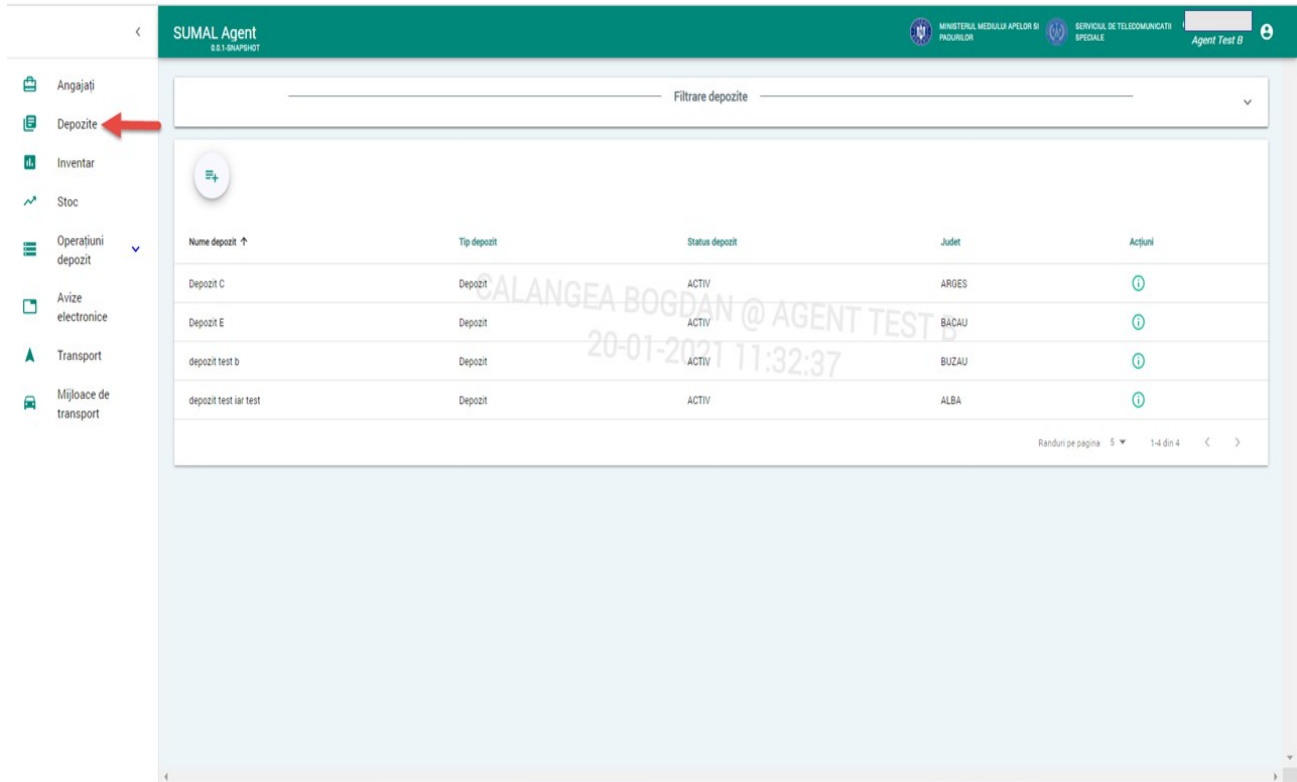


Sistemul afiseaza mesaj de confirmare a operatiunii.



7. Vizualizare lista depozite

Pentru a vizualiza lista depozitelor, apasati butonul **Depozite** din meniu.



The screenshot shows the SUMAL Agent web application interface. The top navigation bar includes the application name 'SUMAL Agent', version '3.2.1-04/04/2021', and logos for the Ministry of Internal Affairs and the Specialized Telecommunications Service. The user is identified as 'Agent Test B'. The left sidebar menu contains several options, with 'Depozite' highlighted by a red arrow. The main content area features a search bar labeled 'Filtrare depozite' and a table of deposit records.

Nume depozit ↑	Tip depozit	Status depozit	Judet	Actiuni
Depozit C	Depozit	ACTIV	ARGES	
Depozit E	Depozit	ACTIV	BAČAU	
depozit test b	Depozit	ACTIV	BUZAU	
depozit test iar test	Depozit	ACTIV	ALBA	

At the bottom right of the table, there is a pagination control: 'Randuri pe pagina: 5', '1-4 din 4', and navigation arrows.

8. Adaugare depozit nou

Pentru a adauga un depozit nou apasati butonul **Depozite** din meniu si din interfata afisata de sistem apasati butonul **Adauga depozit**



SUMAL Agent
0.0.1-SNAPSHOT

MINISTERUL MEDIULUI APELOR SI PROIECTURILOR
SERVICIUL DE TELECOMUNICATII SPECIALE
Agent Test B

Filtrare depozite

+

Nume depozit ↑	Tip depozit	Status depozit	Judet	Actiuni
Depozit C	Depozit	ACTIV	ARGES	ⓘ
Depozit E	Depozit	ACTIV	BĂCĂU	ⓘ
depozit test b	Depozit	ACTIV	BUZAU	ⓘ
depozit test iar test	Depozit	ACTIV	ALBA	ⓘ

Randuri pe pagina: 5 1-4 din 4

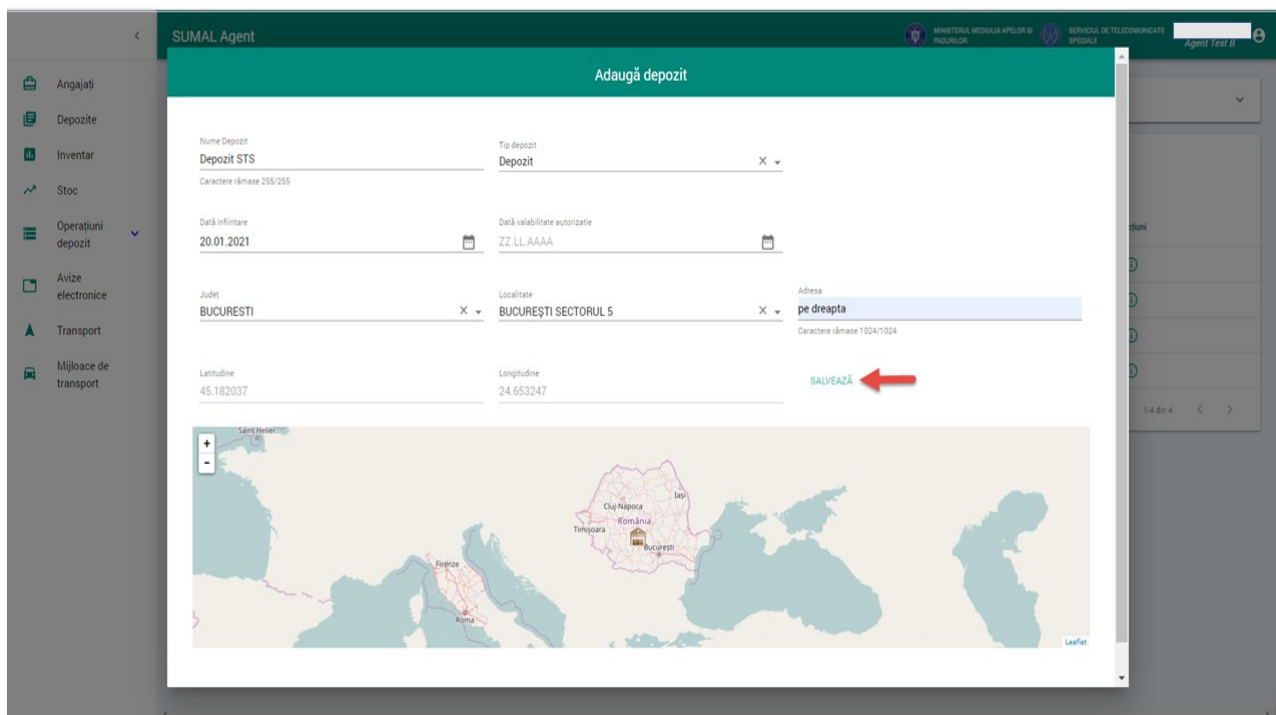
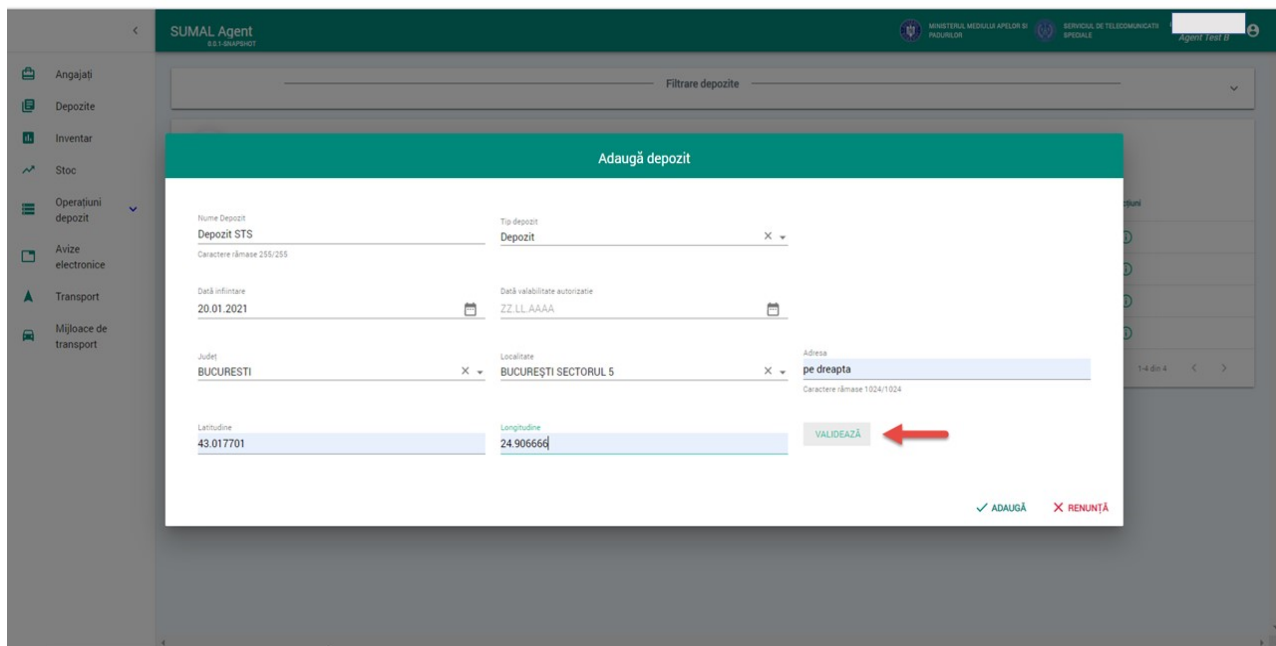
Sistemul afiseaza interfata de adaugare date depozit.

The screenshot displays the 'Adaugă depozit' (Add deposit) form within the SUMAL Agent application. The form is a modal window with a green header and contains the following fields:

- Nume Depozit:** Text input field with a character limit of 255/255.
- Tip depozit:** Dropdown menu with 'Cauta...' as the selected option.
- Data infintare:** Date input field with the format 'ZZ.LL.AAAA' and a calendar icon.
- Data valabilitate autorizatie:** Date input field with the format 'ZZ.LL.AAAA' and a calendar icon.
- Judet:** Dropdown menu with 'Cauta...' as the selected option.
- Localitate:** Dropdown menu with 'Cauta...' as the selected option.
- Adresa:** Text input field with a character limit of 1024/1024.
- Latitudine:** Text input field.
- Longitudine:** Text input field.

At the bottom right of the form, there are two buttons: a green button with a checkmark labeled 'ADAUGĂ' and a red button with an 'X' labeled 'RENUNȚĂ'.

Completați nume depozit, alegeți din lista tipul depozitului, selectați din calendar data infintarii si data valabilitate autorizatie daca este cazul. Apoi selectați din lista judetul si localitatea si completați adresa. La pasul urmator completați latitudinea si longitudinea iar sistemul va afisa pozitionarea depozitului pe harta geografica a Romaniei. Apasati butonul **Valideaza** si apoi butonul **Salveaza** pentru a confirma locatia depozitului pe harta. La ultimul pas apasati butonul **Adauga** iar sistemul afiseaza mesajul de confirmare a operatiunii.



SUMAL Agent 6.0.1-SNAPSHOT

MINISTERUL MEDULUI APELOR SI PADURILOR | SERVICIUL DE TELECOMUNICATI SPECIALE

Angajați | Depozite | Inventar | Stoc | Operatiuni depozit | Avize electronice | Transport | Mijloace de transport

Filtrare depozite

Adaugă depozit

Nume Depozit: **Depozit STS** | Tip depozit: **Depozit** | Caractere rămase 255/255

Data înființare: **20.01.2021** | Data valabilitate autorizatie: **ZZ.LL.AAAA**

Județ: **BUCURESTI** | Localitate: **BUCUREȘTI SECTORUL 5** | Adresa: **pe dreapta** | Caractere rămase 1024/1024

Latitudine: **44.444075** | Longitudine: **26.046842**

✓ ADAUGĂ | ✗ RENUNȚĂ

SUMAL Agent 6.0.1-SNAPSHOT

MINISTERUL MEDULUI APELOR SI PADURILOR | SERVICIUL DE TELECOMUNICATI SPECIALE

Angajați | Depozite | Inventar | Stoc | Operatiuni depozit | Avize electronice | Transport | Mijloace de transport

Filtrare depozite

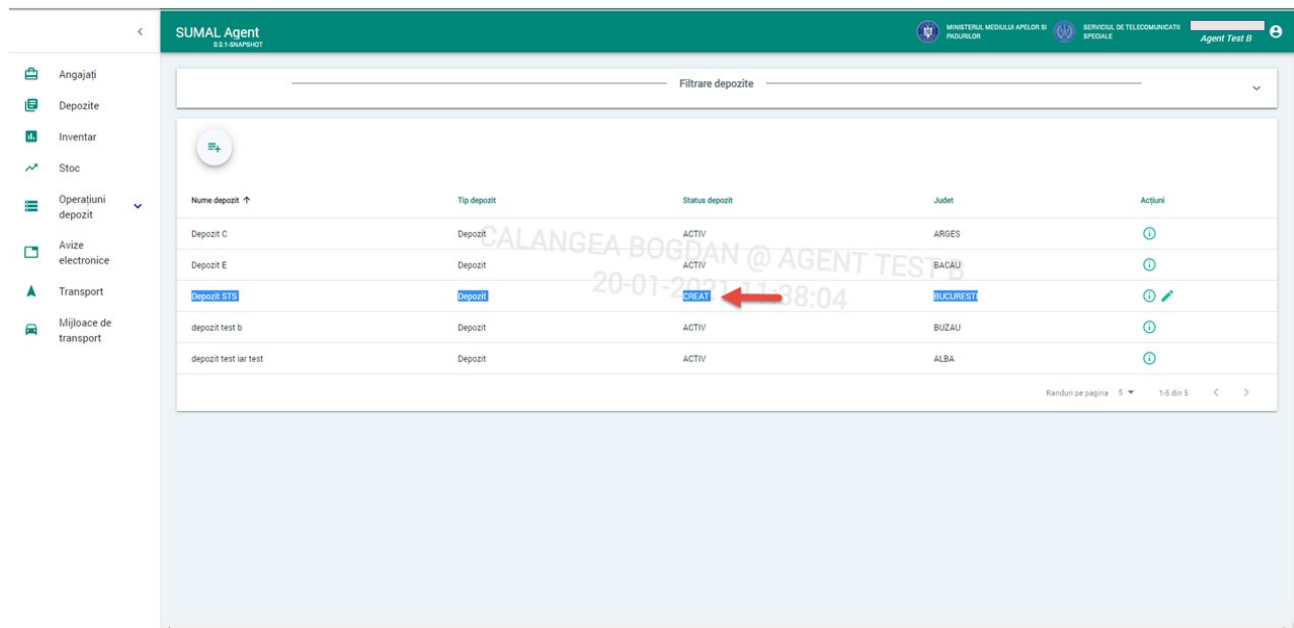
Nume depozit	Tip depozit	Status depozit	Județ	Acțiuni
Depozit C	Depozit	ACTIV	ARGES	🕒
Depozit E	Depozit	ACTIV	BACĂU	🕒
Depozit STS	Depozit	CREAT	BUCURESTI	🕒 ✎
depozit test b	Depozit	ACTIV	BUZAU	🕒
depozit test iar test	Depozit	ACTIV	ALBA	🕒

Calendar stamp: CALANGEA BOGDAN @ AGENT TEST B 20-01-2021 11:38:04

Randuri pe pagina: 5 | 1-5 din 5

✓ Succes
Depozit adaugat!

Foarte important! Depozitele noi adaugate au statusul **“Creat”**. Pentru a fi activate trebuie sa luati legatura cu Garda forestiera de pe raza judetului unde ati adaugat depozitul.



The screenshot displays the SUMAL Agent web application interface. The header includes the application name 'SUMAL Agent' and the user 'Agent Test B'. The main content area shows a table of deposits with the following columns: Nume depozit, Tip depozit, Status depozit, Judet, and Actiuni. A red arrow points to the 'CREAT' status of a deposit in Sucuresti, Buzau county.

Nume depozit ↑	Tip depozit	Status depozit	Judet	Actiuni
Depozit C	Depozit	ACTIV	ARGES	🕒
Depozit E	Depozit	ACTIV	BACAU	🕒
Depozit STG	Depozit	CREAT	SUCURESTI	🕒 ✎
depozit test b	Depozit	ACTIV	BUZAU	🕒
depozit test iar test	Depozit	ACTIV	ALBA	🕒

9. Editare depozit

Pentru a edita un depozit acesta trebuie sa aiba statusul **“Creat”**

Apasati butonul Depozite din meniu iar sistemul afiseaza lista cu toate depozitele.

Din coloana Actiuni apasati butonul Editeaza.

The screenshot displays the SUMAL Agent interface. The top navigation bar includes the application name 'SUMAL Agent', the user 'Agent Test B', and logos for the Ministry of National Defense and the Specialized Telecommunications Service. A sidebar on the left contains menu items: Angajati, Depozite, Inventar, Stoc, Operatiuni depozit, Avize electronice, Transport, and Mijloace de transport. The main content area features a 'Filtrare depozite' search bar and a table of deposits. The table has columns for Name, Type, Status, County, and Actions. The deposit with status 'Creat' is highlighted in blue, and a red arrow points to the edit icon in the Actions column.

Numar depozit ↑	Tip depozit	Status depozit	Judet	Actiuni
Depozit C	Depozit	ACTIV	ARGES	ⓘ
Depozit E	Depozit	ACTIV	BACAU	ⓘ
Depozit STG	Depozit	CREAT	SUCURESTI	ⓘ ✎
depozit test b	Depozit	ACTIV	BUZAU	ⓘ
depozit test iar test	Depozit	ACTIV	ALBA	ⓘ

Page navigation: Randuri pe pagina 5 | 1-6 din 6

Modificati informatiile din interfata de editare si apasati butonul **Editeaza!**

The screenshot shows the 'Editează depozit' (Edit deposit) form. The form contains the following fields:

- Companie: Agent Test B
- Nume Depozit: Depozit STS (Caractere rămase 255/255)
- Tip depozit: Depozit
- Data infintare: 20.01.2021
- Data valabilitate autorizatie: ZZ.LL.AAAA
- Judet: BUCURESTI
- Localitate: BUCUREȘTI SECTORUL 5
- Adresa: pe dreapta (Caractere rămase 1014/1024)
- Latitudine: 44.444075
- Longitudine: 26.046842

At the bottom right of the form, there are two buttons: 'EDITEAZĂ' (with a green checkmark icon) and 'RENUNȚĂ' (with a red X icon).

Sistemul afiseaza mesajul de succes al operatiunii!

The screenshot shows the main interface of the SUMAL Agent application. A success message is displayed at the bottom left: 'Succes Depozit editat!' with a green checkmark icon and a red arrow pointing to it. The main content area displays a table of deposits:

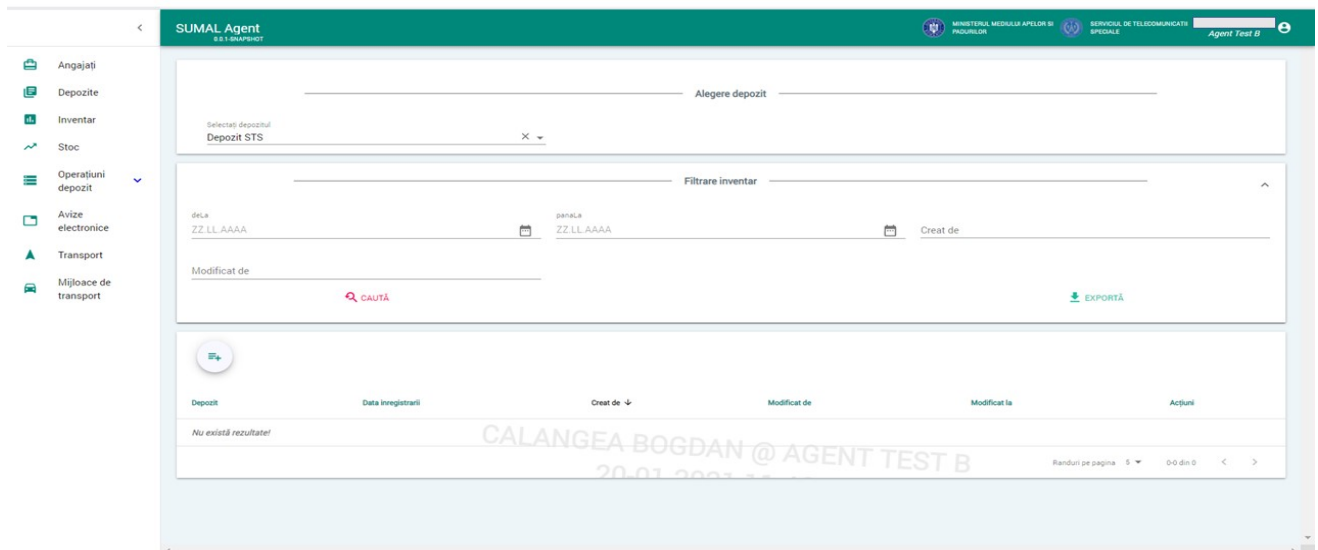
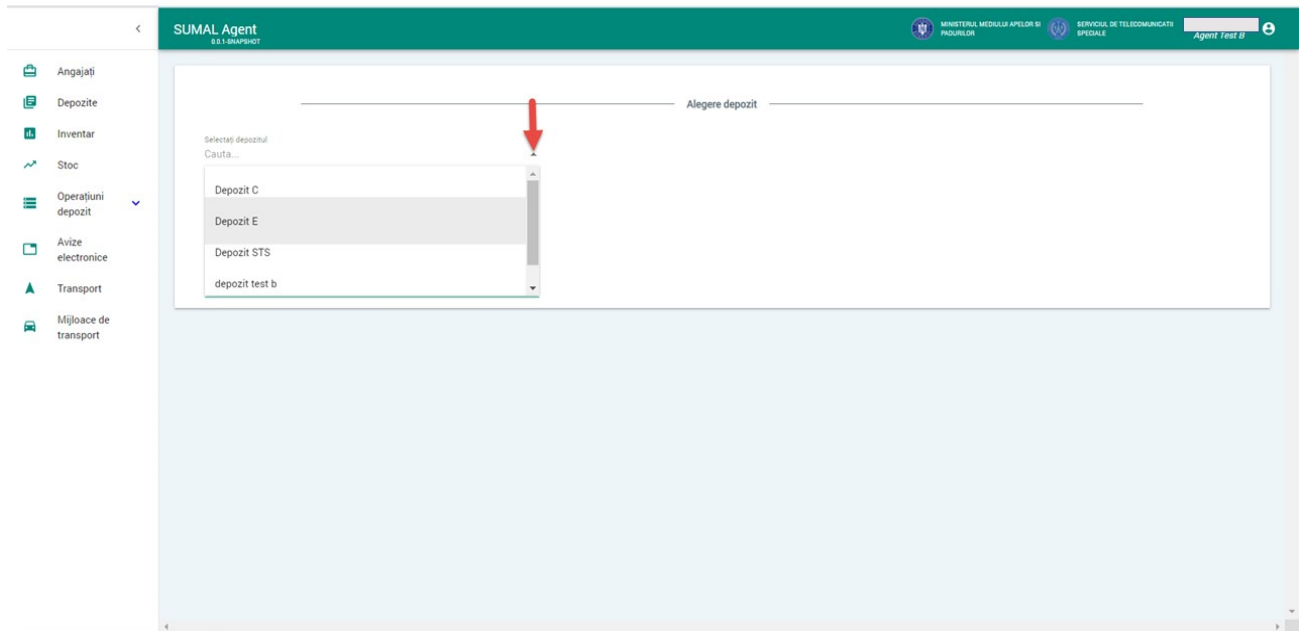
Nume depozit	Tip depozit	Status depozit	Judet	Acțiuni
Depozit C	Depozit	ACTIV	ARGES	🕒
Depozit E	Depozit	ACTIV	BACĂU	🕒
Depozit STS	Depozit	CREAT	BUCURESTI	🕒 ✎
depozit test b	Depozit	ACTIV	BUZAU	🕒
depozit test iar test	Depozit	ACTIV	ALBA	🕒

At the bottom right of the table, there is a pagination control: 'Randuri pe pagina: 5' and '1-5 din 5'.

10. Adaugare inventar nou

Pentru a adauga un inventar nou apasati butonul Inventar din meniu si din interfata afisata de sistem alegeti din lista depozitul pentru care doriti sa adugati noul inventar.

Atentie! Intr-un depozit puteti adauga un singur inventar!!!



Apasati butonul Adauga inventar



Angajați
Depozite
Inventar
Stoc
Operațiuni depozit
Avize electronice
Transport
Mijloace de transport

SUMAL Agent
Alegere depozit
Depozit STS
Filtrare inventar
de la ZZ.LL.AAAA până la ZZ.LL.AAAA Creat de
Modificat de
CAUTĂ EXPORTĂ

Depozit Data inregistrarii Creat de Modificat de Modificat la Acțiuni
Nu există rezultate!

Sistemul afiseaza mesajul de succes al operatiunii.

SUMAL Agent
Alegere depozit
Depozit STS
Filtrare inventar
de la ZZ.LL.AAAA până la ZZ.LL.AAAA Creat de
Modificat de
CAUTĂ EXPORTĂ

Succes
Inventarul a fost adăugat cu succes!

Depozit Data inregistrarii Creat de Modificat de Modificat la Acțiuni
Depozit STS 2021-01-20 11:52:57.018

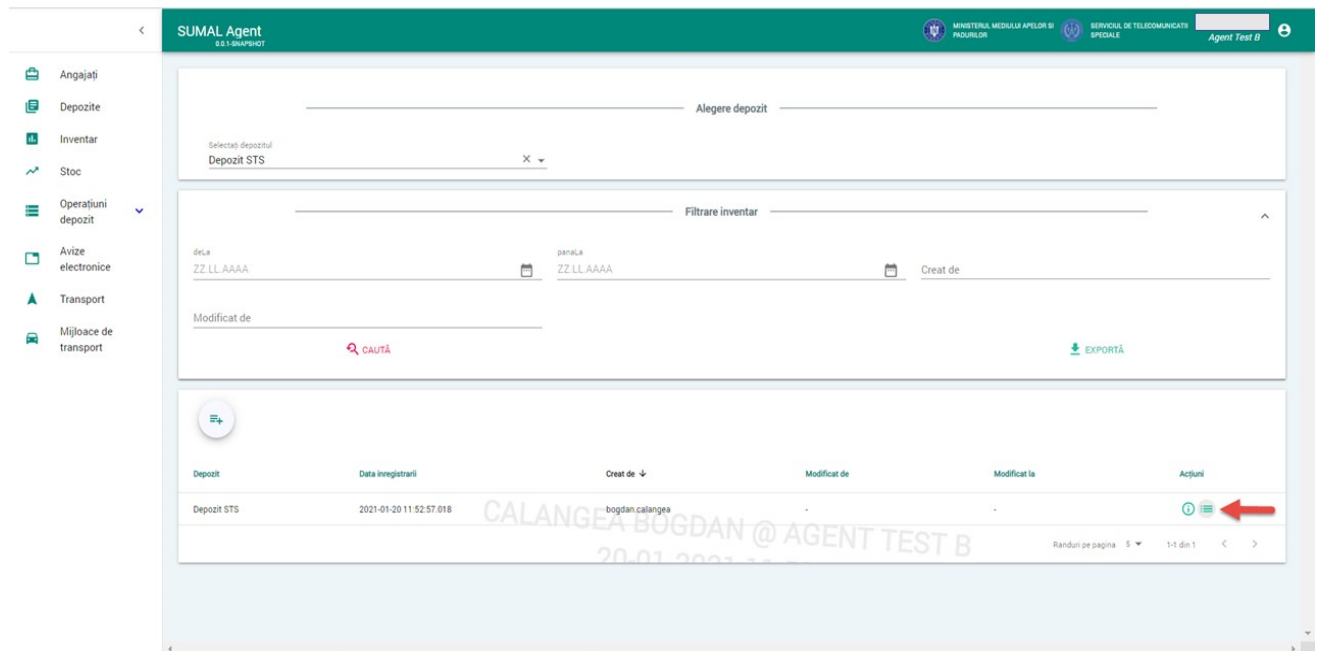
In acest moment sistemul permite sa introduceti stocul de material lemnos ce il detineti in acest moment, stoc ce se va transfera in Sumal 2.0 prin aceasta operatiune.

11. Adaugare stoc in inventar

Pentru a adauga stoc in inventare apasati din meniu butonul Inventar.

Sistemul afisaza in lista toate inventarele agentului.

Apasati butonul Informatii inventar  stoc din coloana Actiuni .



The screenshot displays the SUMAL Agent web application interface. The top navigation bar includes the application name 'SUMAL Agent 0.1.0-RC#10101' and logos for the Ministry of National Defense and the Specialized Telecommunications Service. A sidebar on the left contains menu items: Angajati, Depozite, Inventar, Stoc, Operatiuni depozit, Avize electronice, Transport, and Mijloace de transport. The main content area is divided into three sections: 'Alegere depozit' with a dropdown menu showing 'Depozit STS', 'Filtrare inventar' with search filters for 'de la' and 'pana la' (both set to 'ZZ.LL.AAAA') and a 'Creat de' field, and a table of inventory items. The table has columns for 'Depozit', 'Data inregistrarii', 'Creat de', 'Modificat de', 'Modificat la', and 'Actiuni'. A red arrow points to the 'Actiuni' column for the first row, which contains an information icon. A watermark 'CALANGEA BOGDAN @ AGENT TEST B' is visible across the table.

Sistemul afiseaza interfata de vizualizare si adaugare stoc.

The screenshot displays the 'Informații depozit' (Warehouse Information) section of a software interface. On the left, a sidebar contains navigation icons for 'Inventar', 'Stoc', 'Operajuni depozit', 'Avize electronice', 'Transport', and 'Mijloace de transport'. The main content area is divided into three sections:

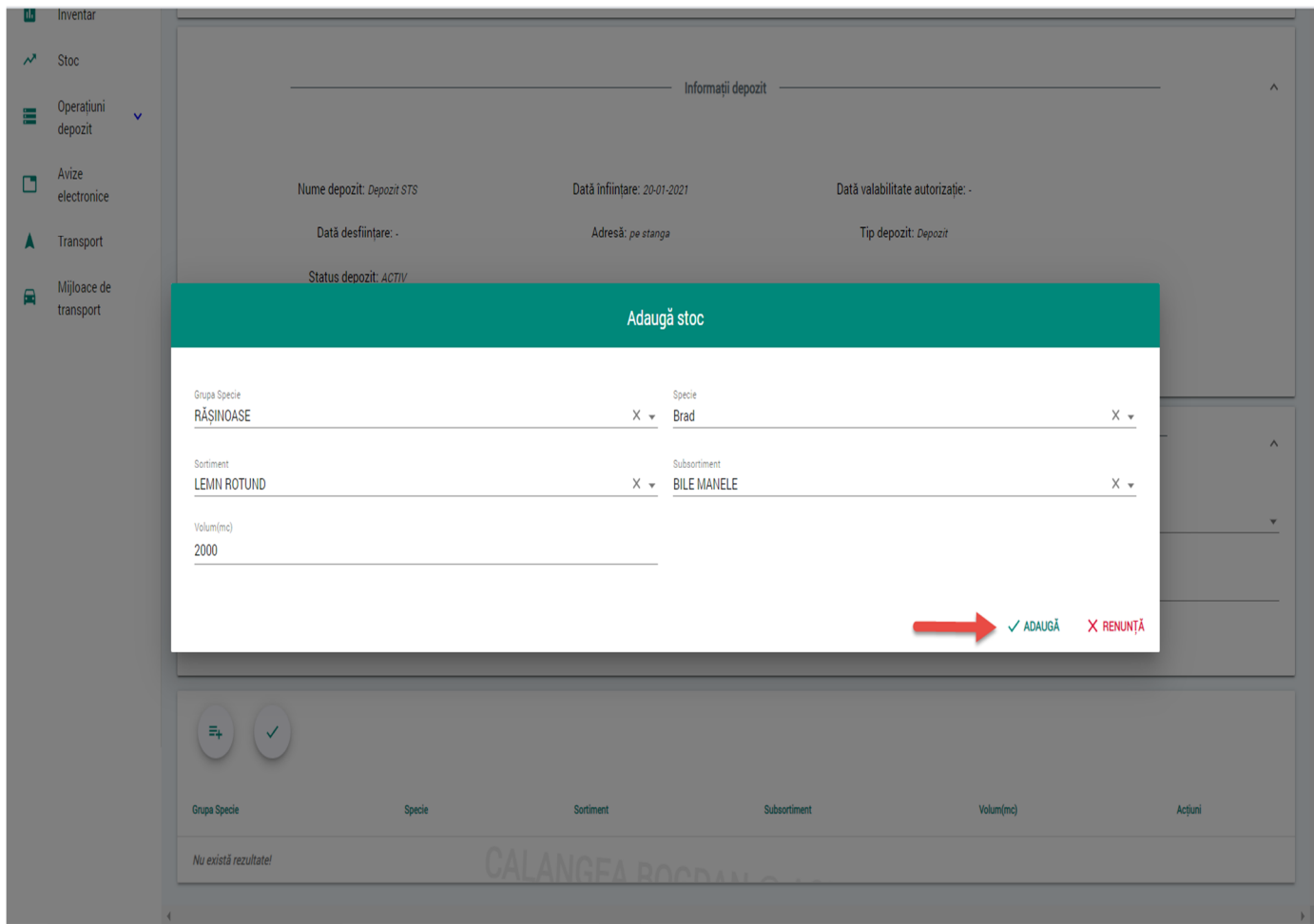
- Informații depozit:** Displays details for 'Depozit STS' with fields for 'Nume depozit', 'Data înființare: 20-01-2021', 'Data valabilitate autorizaje: -', 'Data desființare: -', 'Adresa: pe stanga', 'Tip depozit: Depozit', 'Status depozit: ACTIV', and two 'Latitudine' values: 44.444075 and 26.046842.
- Filtrare inventar stoc:** A search and filter section with dropdowns for 'Selectați grupa speciei', 'Selectați specia', 'Selectați sortimentul', and 'Selectați sub-sortimentul', each with a 'Caută...' field. It also includes 'Volum de la' and 'Volum pana la' fields, a red 'CAUTĂ' button, and a green 'EXPORTĂ' button.
- Table:** A table with columns: 'Grupa Specie', 'Specie', 'Sortiment', 'Subsortiment', 'Volum(mc)', and 'Acțiuni'. The table is currently empty, showing the message 'Nu există rezultate!'.

Apasati butonul Adauga stoc.

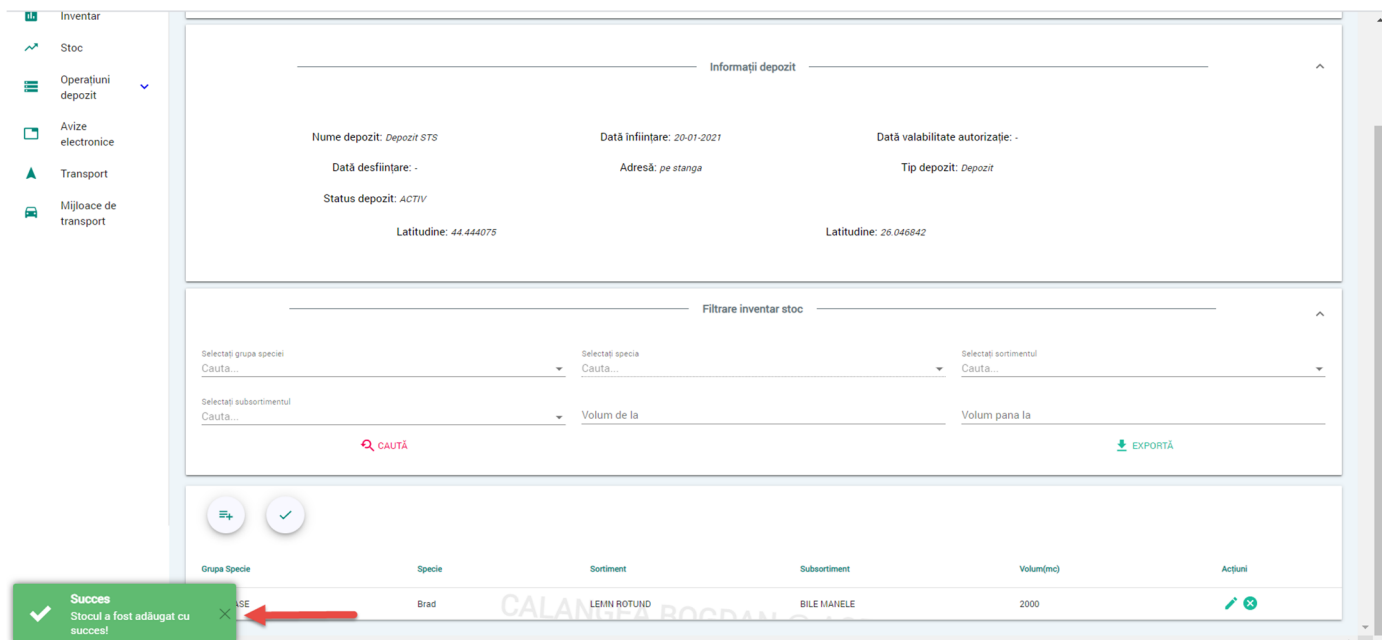
This screenshot is identical to the one above, showing the 'Informații depozit' section. A red arrow points to the 'Adauga stoc' button, which is represented by a circular icon with a plus sign and a list symbol, located in the bottom-left corner of the table area.

Sistemul afiseaza interfata de adaugare stoc.

Alegeti Grupa specie, specia, sortiment, subsortiment apoi completati volum si la ultimul pas apasati butonul **Adauga**. Repetati aceasta operatiune pana epuizati toate stocurile pe care le aveti de introdus.




Sistemul afișează mesajul de succes al operațiunii.

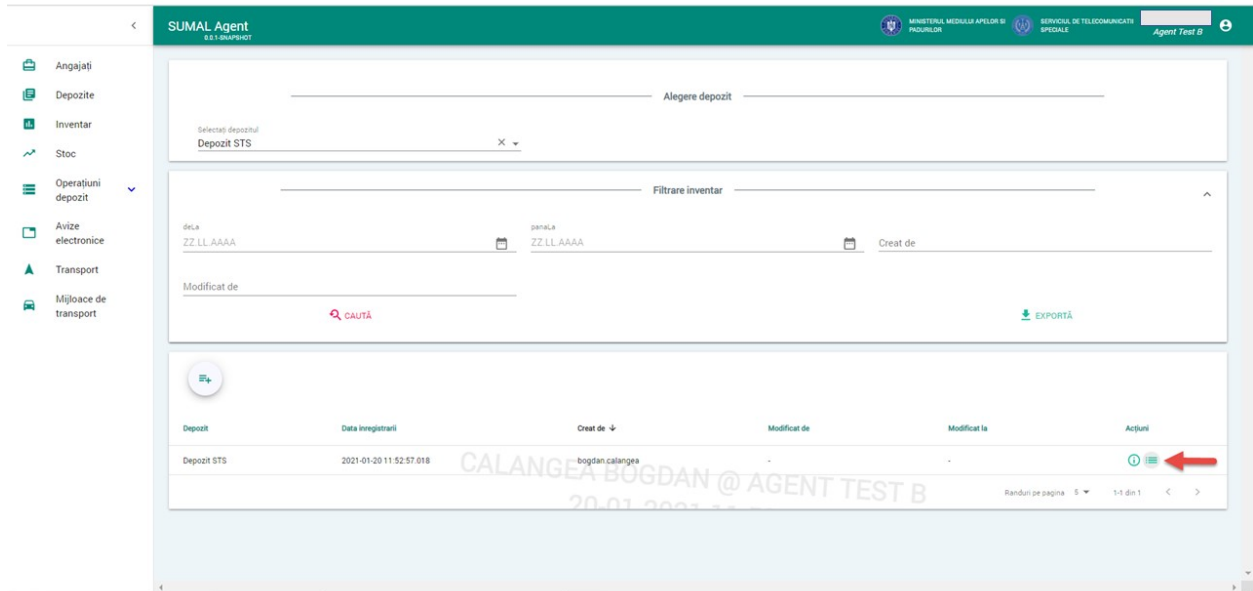


12. Finalizarea stocului


Pentru a finaliza stocul apasati din meniu butonul Inventar.

Sistemul afisaza lista cu toate inventarele agentului.

Apasati butonul Informatii inventar stoc  din coloana Actiuni.



The screenshot displays the SUMAL Agent web application interface. The header includes the application name 'SUMAL Agent' and version '0.1.1-09/05/2021'. The navigation menu on the left lists various functions: Angajati, Depozite, Inventar, Stoc, Operatiuni depozit, Avize electronice, Transport, and Mijloace de transport. The main content area is titled 'Filtrare inventar' and contains a table with columns: Depozit, Data inregistrari, Creat de, Modificat de, Modificat la, and Actiuni. A red arrow points to the 'Actiuni' column for the first row, which contains a list icon. The table data is as follows:

Depozit	Data inregistrari	Creat de	Modificat de	Modificat la	Actiuni
Depozit STS	2021-01-20 11:52:57.018	bogdan calangea			

Sistemul afiseaza interfata de vizualizare a stocului inainte de a fi finalizat.

Grupa Specie	Specie	Sortiment	Subsortiment	Volum(m3)	Actiuni
DIVERSE TARI	Alte foioase tari	LEMN DE FOC		200000	✓✕
RĂȘINOASE	Duglas	POMI DE CRĂCIUN		200000	✓✕
DIVERSE MOI	Tei argintiu	FURNIR		200000	✓✕
FAG	Fag	CHERESTELE	CHERESTEA NETIVITĂ	200000	✓✕
FAG	Fag	LEMN ROTUND	BUȘTEAN GATER	200000	✓✕
RĂȘINOASE	Brad	LEMN ROTUND	BILE MANELE	2000	✓✕
FAG	Fag	LEMN ROTUND	LOBDE INDUSTRIALE	200000	✓✕
RĂȘINOASE	Molid	LEMN ROTUND	BUȘTEAN GATER	200000	✓✕

ATENȚIE! OPERATIUNEA DE FINALIZARE STOC ESTE IREVERSIBILĂ ȘI NU POATE SUFERI MODIFICĂRI! VERIFICAȚI FOARTE BINE DACA ATI INTRODUS TOATE SORTIMENTELE ȘI CORECTITUDINEA ACESTORA ÎNAINTE DE A APASA BUTONUL FINALIZEAZA STOC!!!!

Apasati butonul Finalizeaza stoc.

The screenshot shows the SUMAL Agent interface. On the left sidebar, there are menu items: Angajați, Depozite, Inventar, Stoc, Operatiuni depozit, Avize electronice, Transport, and Mijloace de transport. The main area contains three dropdown menus: 'Informații companie', 'Informații depozit', and 'Filtrare inventar stoc'. Below these is a table with columns: Grupa Specie, Specie, Sortiment, Subsortiment, Volum(mn), and Acțiuni. A red arrow points to a checkmark button in the top left of the table area.

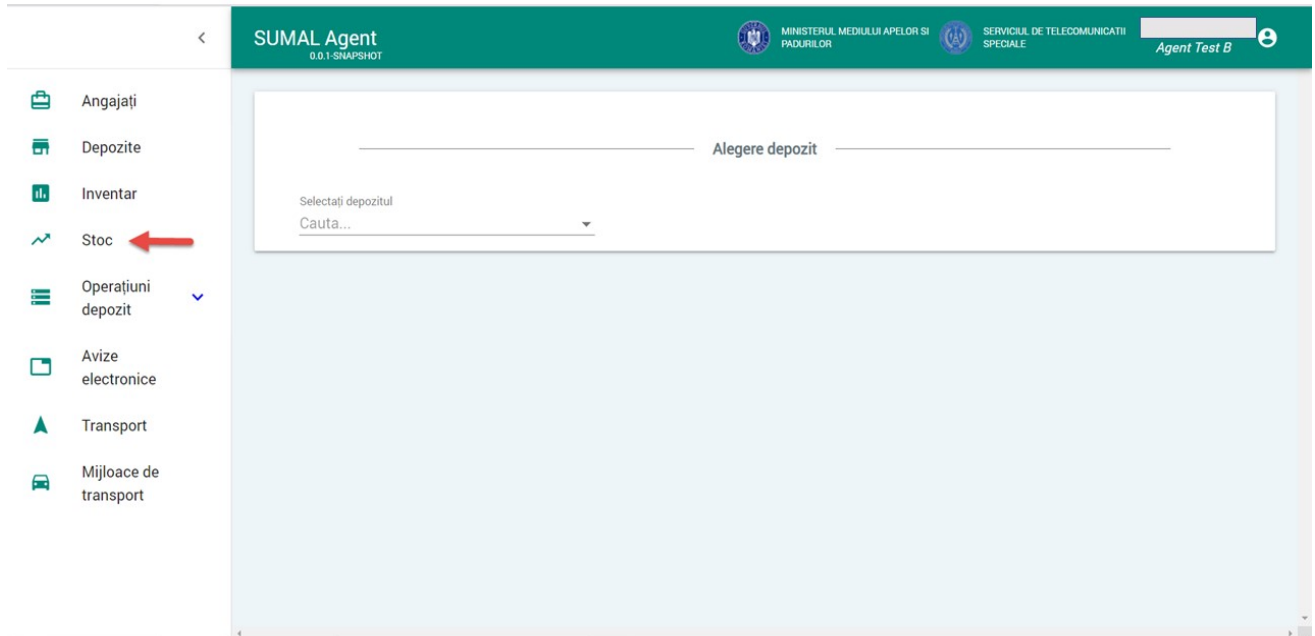
Grupa Specie	Specie	Sortiment	Subsortiment	Volum(mn)	Acțiuni
DIVERSE TARI	Alte foioase tari	LEMN DE FOC		200000	✓✕
RĂȘINOASE	Duglas	POMI DE CRĂCIUN		200000	✓✕
DIVERSE MOI	Tei argintiu	FURNIR		200000	✓✕
FAG	Fag	CHERESTELE	CHERESTEA NETIVITĂ	200000	✓✕
FAG	Fag	LEMN ROTUND	BUSTEAN GATER	200000	✓✕
RĂȘINOASE	Brad	LEMN ROTUND	BILE MANELE	2000	✓✕
FAG	Fag	LEMN ROTUND	LORDE INDUSTRIALE	200000	✓✕
RĂȘINOASE	Molid	LEMN ROTUND	BUSTEAN GATER	200000	✓✕

Sistemul afiseaza atentionarea si daca sunteti siguri ca stocul a fost introdus corect si complet apasati butonul DA.

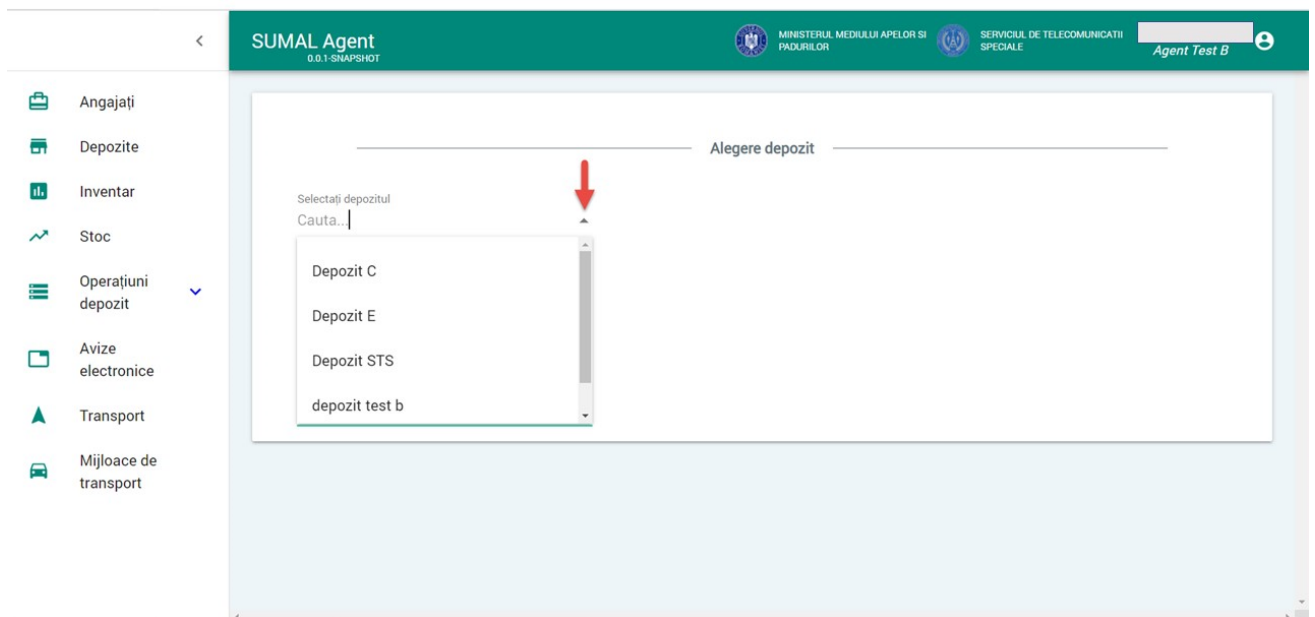
The screenshot shows the same SUMAL Agent interface as above, but with a confirmation dialog box overlaid in the center. The dialog box contains the text: 'Inventarul va fi finalizat și nu se vor mai putea efectua modificari asupra stocului acestuia. Confirmați operațiunea?' and two buttons: 'DA' and 'NU'. A red arrow points to the 'DA' button.

13. Vizualizare stoc

Pentru a vizualiza stocul unui depozit apasati butonul Stoc.



Alegeti din lista de depozite cel pentru care doriti sa vizualizati stocul.



Sistemul afiseaza stocul din depozitul ales.

Depozit	Grupa Specie	Specie	Sortiment	Subsortiment	Volum calculat(mc)
Depozit STS	DIVERSE TARI	Alte foloase tari	LEMIN DE FOC	-	200000.00
Depozit STS	RĂȘINOASE	Duglas	POMI DE CRĂCIUN	-	200000.00
Depozit STS	DIVERSE MOI	Tei argintiu	FURNIR	-	200000.00
Depozit STS	FAG	Fag	CHERESTELE	CHERESTEA NETIVITĂ	200000.00
Depozit STS	FAG	Fag	LEMIN ROTUND	BUȘTEAN GATER	200000.00

14. Vizualizare avize electronice

Pentru a vizualiza avizele electronice emise apasati butonul Avize electronice.

Cod Aviz	Tip Transport	Mijloc transport	Numar mijloc transport	Categorie transport	Status	Volum total aviz(mc)	Data emiterii	Acțiuni
DA2006345000500808112171737	Depozit	AUTO	b42hw	Transport intern	INREGISTRAT	5.03	17-12-2020	
DA2006345000200808112161605	Depozit	AUTO	b42hw	Transport extracomunitar	INREGISTRAT	2.51	16-12-2020	
DA200634500800808112161551	Depozit	AUTO	b42hw	Transport intern	INREGISTRAT	80.00	16-12-2020	
DA200634502000808112151407	Depozit	AUTO	if14mtm	Transport intern	INREGISTRAT	200.00	15-12-2020	

15. Export aviz electronic

Pentru a exporta avizele electronice emise apasati butonul Avize electronice apoi apasati butonul export aviz din coloana Actiuni aferent avizului pe care doriti sa il descarcati.

AVIZ DE ÎNSOȚIRE MATERIAL LEMNOS
Extras informativ Sumal-valabil doar însoțit de avizul electronic

Cod unic aviz: DA200634500800808112161551				
Data și ora emiterii codului unic: 16.12.2020 15:51:47	Valabil până la data / ora: 17.12.2020 01:51:47			
Proveniență: depozit test b				
1. Emitent SC/OS: Agent Test B	3. Beneficiar: Agent Test B			
Nr Reg. Com.: 224443 CUI: 122122122 Adresa: adresa Localitate: BUCUREȘTI SECTORUL 6 Județ: BUCURESTI	Nr Reg. Com.: 224443 CUI: 122122122 Adresa: adresa Localitate: BUCUREȘTI SECTORUL 6 Județ: BUCURESTI			
2. Punct de încărcare: România, BUZAU, ALEXANDRU ODOBESCU, adresa	4. Punct de descărcare: România, BUZAU, ALEXANDRU ODOBESCU, adresa			
5. ÎNTRERUPERI TRANSPORT				
Nr. Crt.	Transport întrerupt din cauza	Perioada întreruperii transportului	Data și ora întreruperii transportului	Data și ora reluării transportului
6. SPECIFICAȚIA				

16. Vizualizare transporturi

Pentru a vizualiza traseul transporturilor pe harta apasati butonul Transport.

Sistemul afiseaza harta geografica a Romaniei cu transporturile operatorului economic.

The screenshot displays a web application interface for visualizing transport routes. On the left, a sidebar menu lists various functions: Angajați, Depozite, Inventar, Stoc, Operațiuni depozit, Avize electronice, **Transport** (highlighted with a red arrow), and Mijloace de transport. The main content area is titled "Filtrare transporturi" and contains several filter fields: "Companie" (Agent Test B), "Luna" (Iulie), "Depozit plecare" (Depozit C), "Depozit sosire" (Cauta...), "Angajat transportator" (Cauta...), "Angajat emitent" (Cauta...), and "Numar auto". Below the filters, there is an "Istoric" checkbox and two buttons: "CAUTĂ" and "RESETEAZA". The bottom half of the interface shows a map of Romania with a network of transport routes overlaid in red and purple lines. The map includes labels for major cities and regions across the country.

17. Vizualizare mijloace de transport

Pentru a vizualiza mijloacele de transport inregistrate in sistem ale operatorului economic apasati butonul Mijloace de transport.

The screenshot displays the SUMAL Agent web application interface. The top navigation bar includes the SUMAL Agent logo, version 0.0.1-0MPSHOT, and logos for the Ministry of Transport and the Specialized Telecommunications Service. The left sidebar contains navigation options: Angajati, Depozite, Inventar, Stoc, Operatiuni depozit, Avize electronice, Transport, and Mijloace de transport (highlighted with a red arrow). The main content area is titled 'Filtrare mijloace de transport' and features a search bar with a 'CAUTA' button and an 'EXPORTA' button. Below the search bar is a table with the following data:

Nr. auto	Tip auto	Actiuni
IF14MTM	CAMION	
B42UKKFJ	REMORCA	
B42FHY	REMORCA	

The table also includes a 'Randuri pe pagina' (Records per page) dropdown set to 5, and a '1-3 din 3' (1-3 of 3) indicator. A watermark 'CALANGEA BOGDAN @ AGENT TEST B 20-01-2021 12:42:20' is visible over the table.

18. Adaugare mijloc de transport


Pentru a adauga un mijloc de transport nou apasati butonul Mijloace de transport.

The screenshot shows the SUMAL Agent web application interface. The left sidebar contains a menu with the following items: Angajati, Depozite, Inventar, Stoc, Operatiuni depozit, Avize electronice, Transport, and Mijloace de transport. A red arrow points to the 'Mijloace de transport' item. The main content area displays a search bar for vehicles with the text 'Filtrare mijloace de transport'. Below the search bar is a table with columns for 'Nr. auto', 'Tip auto', and 'Actiuni'. The table contains three rows of data:

Nr. auto	Tip auto	Actiuni
IF14MTM	CAMION	(i)
B42UKKFJ	REMORCA	(i)
B42FHW	REMORCA	(i)

A watermark 'CALANGEA BOGDAN @ AGENT TEST B 20-01-2021 12:42:20' is visible across the table. The bottom right of the table shows pagination information: 'Randuri pe pagina: 5', '1-3 din 3', and navigation arrows.

La urmatorul pas apasati butonul Adauga mijloc de transport



This screenshot is identical to the one above, showing the SUMAL Agent web application interface. A red arrow now points to the circular 'Adauga mijloc de transport' button located in the top left corner of the main content area, above the table.

Completati numarul auto si alegeti din lista tipul mijlocului de transport.

Sumal Agent 6.0.1 (beta)

MINISTERUL MEDIULUI APELOR SI PADURILOR | SERVICIUL DE TELECOMUNICATII SPECIALE | Agent Test B

Filtrare mijloace de transport

Adaugă mijloc de transport

Nume: Agent Test B Cod fiscal: Agent Localitate: Agent
Judet: Agent Tip companie: Agent

ADAUGĂ MIJLOC TRANSPORT

#	Nr. auto	Tip mijloc de transport
1		Cauta...

1-3 din 3

ADAUGĂ RENUNȚĂ

Apasati butonul Adauga.

Sumal Agent 6.0.1 (beta)

MINISTERUL MEDIULUI APELOR SI PADURILOR | SERVICIUL DE TELECOMUNICATII SPECIALE | Agent Test B

Filtrare mijloace de transport

Adaugă mijloc de transport

Nume: Agent Test B Cod fiscal: Agent Localitate: Agent
Judet: Agent Tip companie: Agent

ADAUGĂ MIJLOC TRANSPORT

#	Nr. auto	Tip mijloc de transport
1	IF14IMMM	CAMION

1-3 din 3

ADAUGĂ RENUNȚĂ

Sistemul afiseaza mesajul de confirmare a operatiunii.

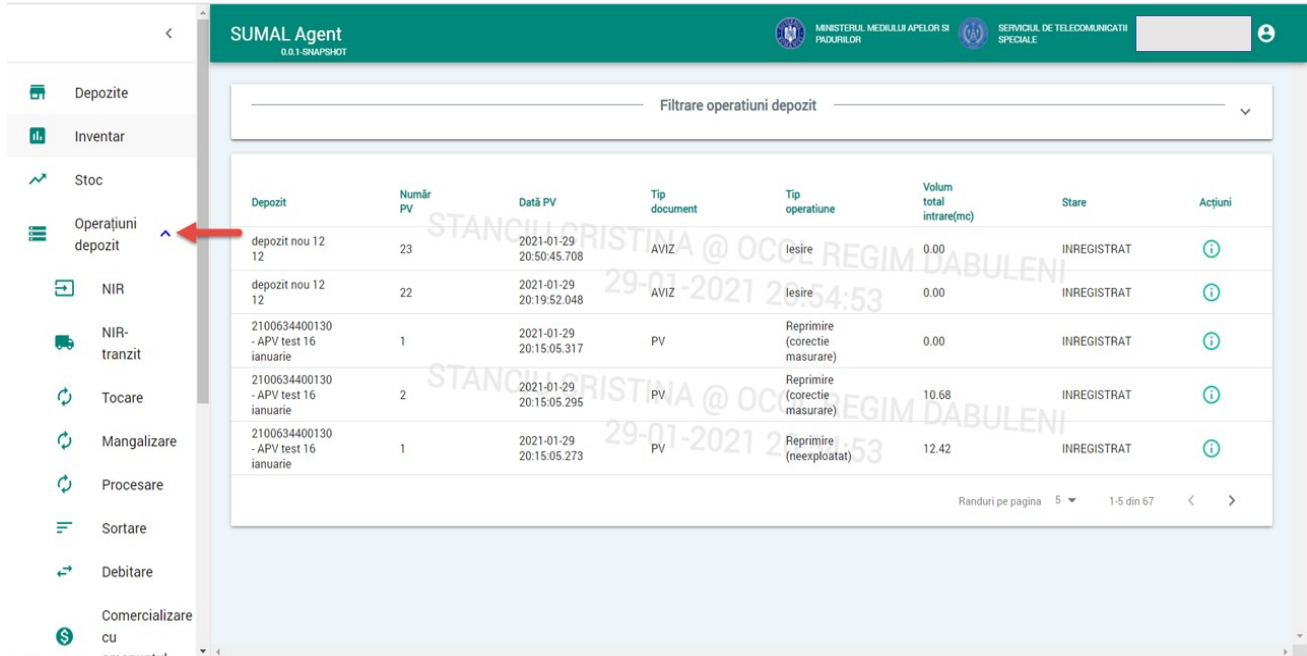
The screenshot displays the SUMAL Agent web application interface. The header includes the application name 'SUMAL Agent' and the user 'Agent Test B'. The left sidebar contains navigation options: Angajati, Depozite, Inventar, Stoc, Operatiuni depozit, Avize electronice, Transport, and Mijloace de transport. The main content area features a search filter for 'Filtrare mijloace de transport' with a search bar containing 'Nr. auto' and a dropdown for 'Selectati tip auto'. Below the search bar is a table with the following data:

Nr. auto	Tip auto	Actiuni
IF14MTM	CAMION	ⓘ
IF14MMM	CAMION	ⓘ
B42UKKFJ	REMORCA	ⓘ
B42FHW	REMORCA	ⓘ

At the bottom of the page, a green success message is displayed: 'Succes Auto adaugat cu succes'. A red arrow points to this message.

19. Vizualizare operatiuni depozit

Pentru a vizualiza toate operatiunile din depozit apasati butonul Operatiuni depozit.



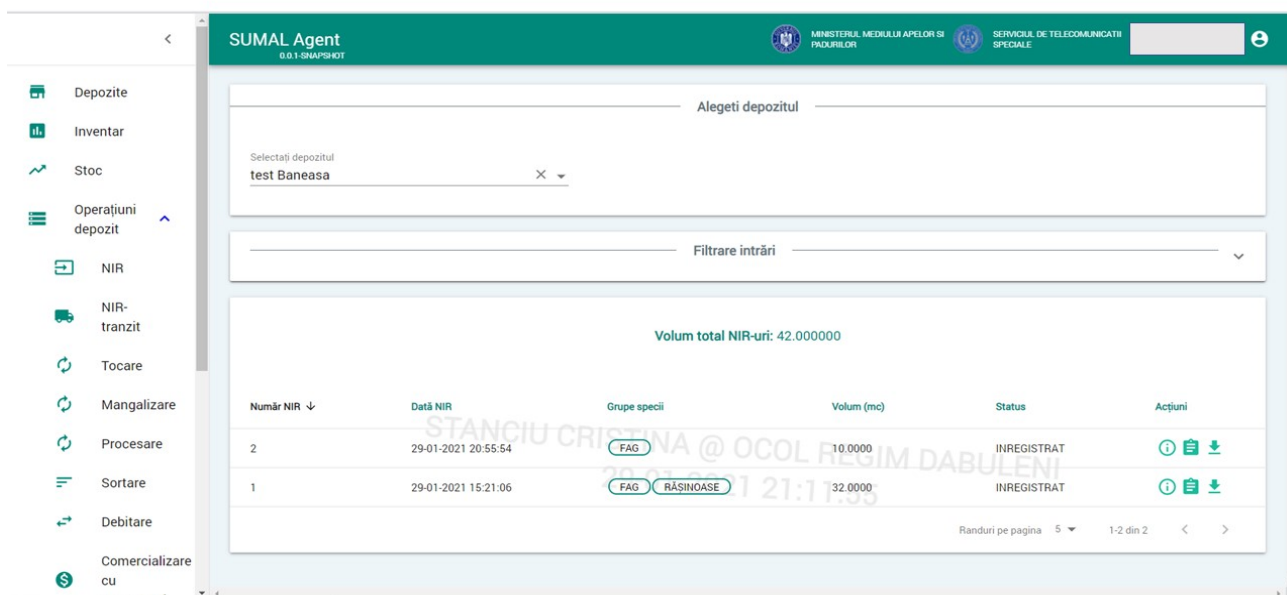
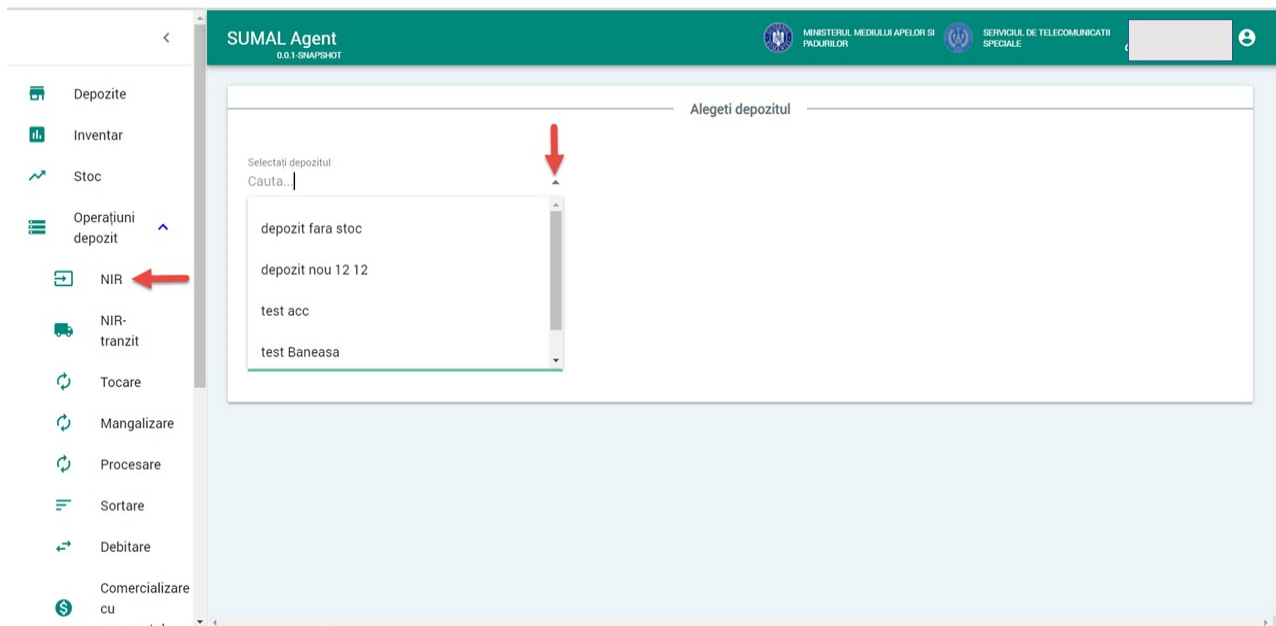
The screenshot shows the SUMAL Agent interface. The left sidebar contains a menu with the following items: Depozite, Inventar, Stoc, Operatiuni depozit (highlighted with a red arrow), NIR, NIR-tranzit, Tocare, Mangalizare, Procesare, Sortare, Debitare, and Comercializare cu. The main area displays a table titled 'Filtrare operatiuni depozit' with the following data:

Depozit	Număr PV	Dată PV	Tip document	Tip operatiune	Volum total intrare(mc)	Stare	Actiuni
depozit nou 12 12	23	2021-01-29 20:50.45.708	AVIZ	Iesire	0.00	INREGISTRAT	i
depozit nou 12 12	22	2021-01-29 20:19.52.048	AVIZ	Iesire	0.00	INREGISTRAT	i
2100634400130 - APV test 16 ianuarie	1	2021-01-29 20:15.05.317	PV	Reprimire (corectie masurare)	0.00	INREGISTRAT	i
2100634400130 - APV test 16 ianuarie	2	2021-01-29 20:15.05.295	PV	Reprimire (corectie masurare)	10.68	INREGISTRAT	i
2100634400130 - APV test 16 ianuarie	1	2021-01-29 20:15.05.273	PV	Reprimire (neexploatat)	12.42	INREGISTRAT	i

At the bottom right of the table, there is a pagination control: 'Randuri pe pagina 5', '1-5 din 67', and navigation arrows.

20. Operatiunea NIR

Pentru a vizualiza operatiunea de tip NIR apasati butonul Operatiuni depozit apoi apasati butonul NIR. Alegeti din lista de depozite cel pentru care doriti sa vizualizati toate intrarile de tip NIR.

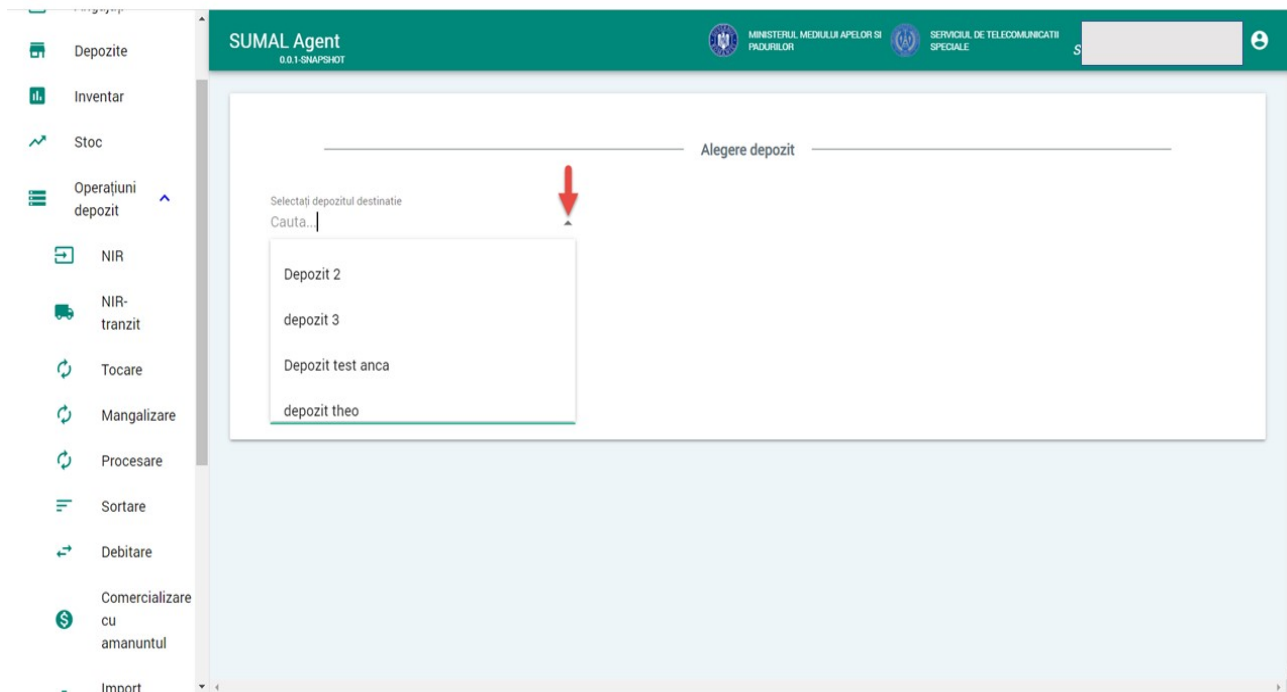


21. Operatiunea NIR tranzit

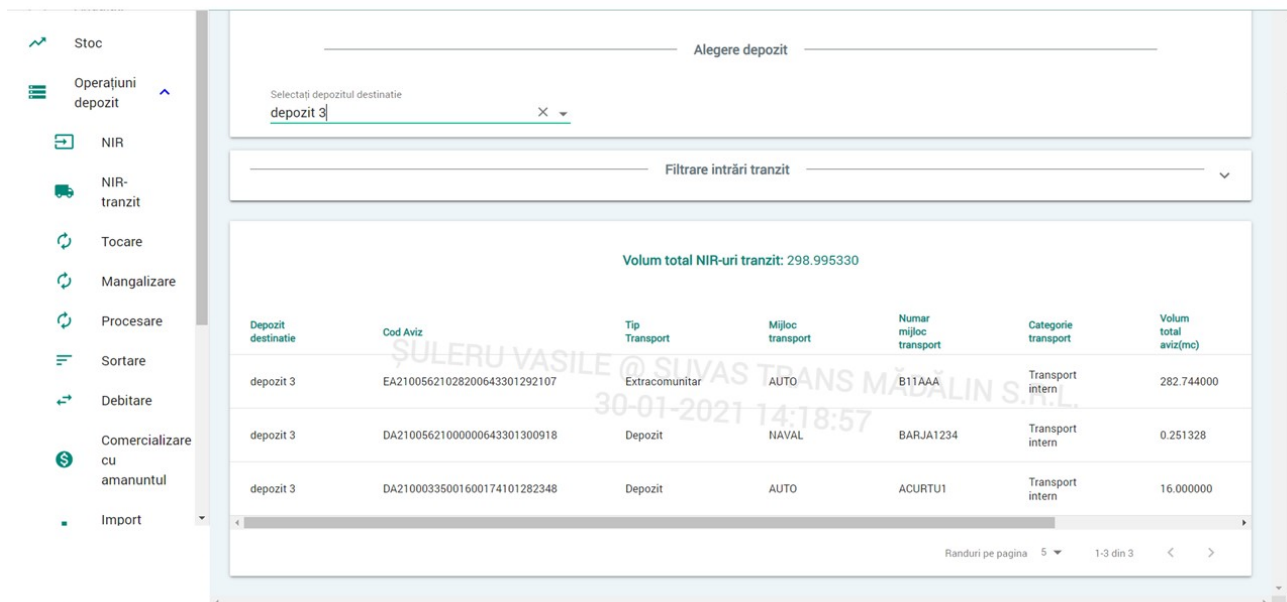
Pentru a vizualiza operatiunea de tip NIR tranzit apasati butonul Operatiuni depozit apoi apasati butonul NIR Tranzit.

The screenshot displays the SUMAL Agent web application interface. The header bar is green and contains the text "SUMAL Agent" and "0.0.1-SNAPSHOT" on the left, and logos for "MINISTERUL MEDIULUI APELOR SI PADURILOR" and "SERVICIUL DE TELECOMUNICATI SPECIALE" on the right. A search bar is also present in the header. The left sidebar menu lists various options: "Depozite", "Inventar", "Stoc", "Operatiuni depozit", "NIR", "NIR-tranzit" (highlighted with a green circle), "Tocare", "Mangalizare", "Procesare", "Sortare", "Debitare", and "Comercializare cu amanuntul". The main content area is titled "Alegere depozit" and contains a search box with the text "Selectați depozitul destinatie" and "Cauta...". The browser address bar at the bottom shows the URL "https://test.sumal.stsnet.ro/agent/#/intrari-tranzit".

Alegeti din lista de depozite cel pentru care doriti sa vizualizati toate avizele ce urmeaza sa ajunga in depozitul respectiv.

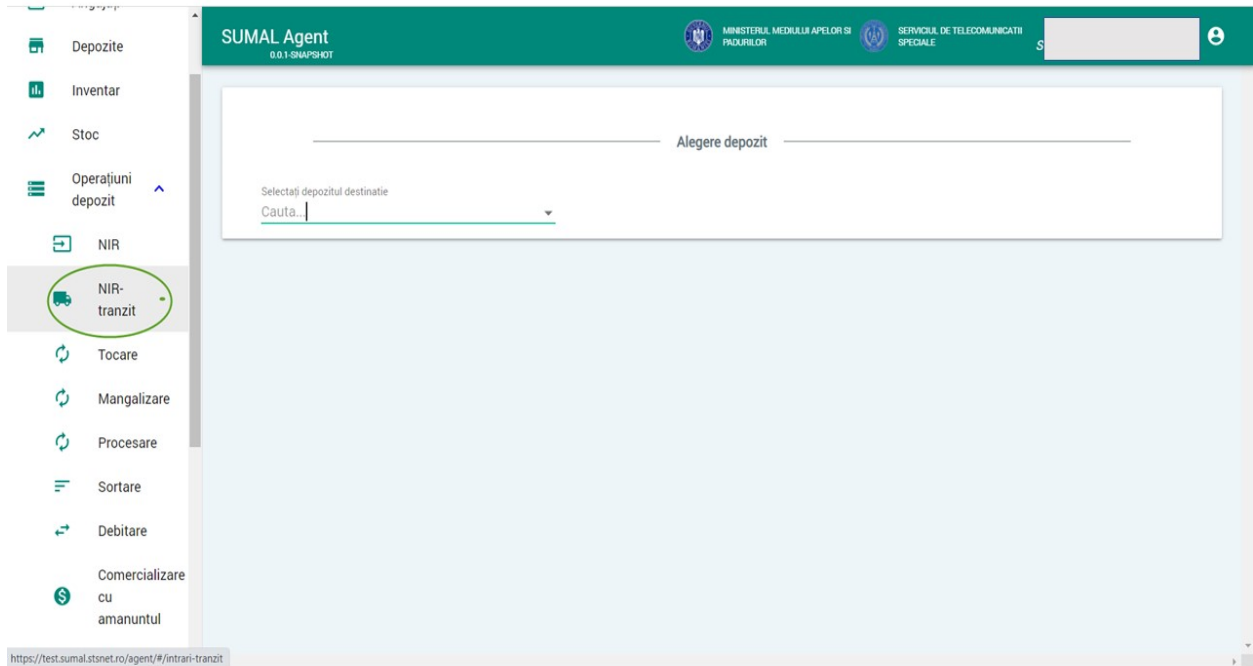


Sistemul afiseaza toate NIR-urile ce urmeaza sa ajunga in depozitul ales.

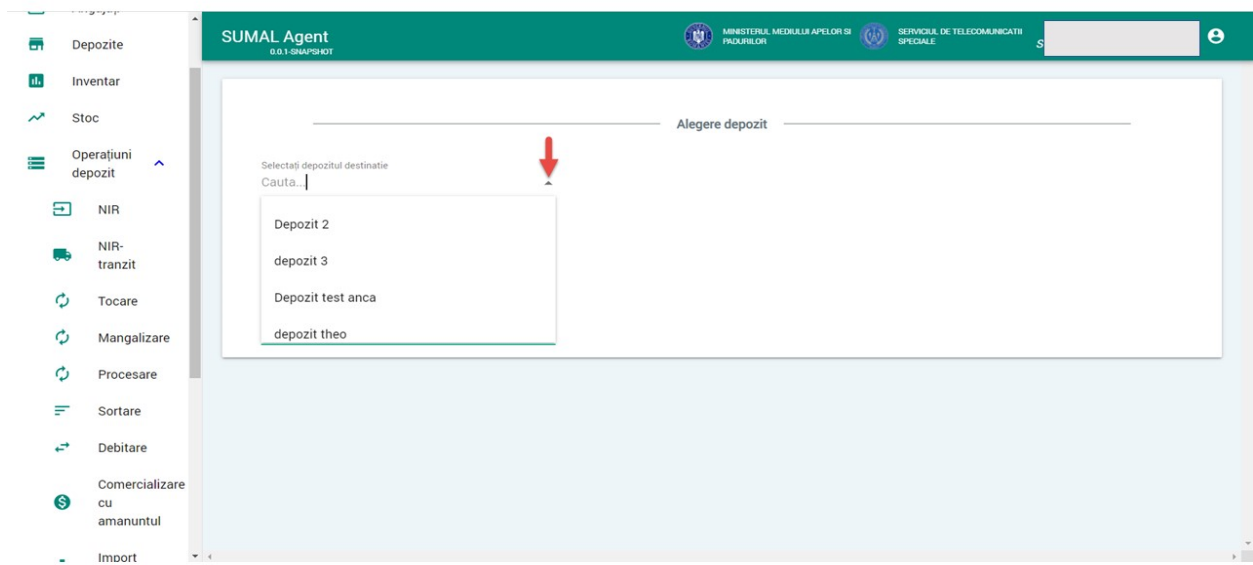


22. Export NIR tranzit

Pentru a exporta operatiunea de tip NIR apasati butonul Operatiuni depozit apoi apasati butonul NIR Tranzit.













Alegeti din lista de depozite cel pentru care doriti sa vizualizati toate avizele ce urmeaza sa ajunga in depozitul respectiv.



Sistemul afiseaza toate NIR-urile ce urmeaza sa ajunga in depozitul ales.

Depozit destinatie	Cod Aviz	Tip Transport	Mijloc transport	Numar mijloc transport	Categorie transport	Volum total aviz(mc)
depozit 3	EA21005621028200643301292107	Extracomunitar	AUTO	B11AAA	Transport intern	282.744000
depozit 3	DA21005621000000643301300918	Depozit	NAVAL	BARJA1234	Transport intern	0.251328
depozit 3	DA21000335001600174101282348	Depozit	AUTO	ACURTU1	Transport intern	16.000000

Apasati butonul Exporta aviz  din coloana Actiuni aferent avizului pe care doriti sa il exportati.

Tip Transport	Mijloc transport	Numar mijloc transport	Categorie transport	Volum total aviz(mc)	Data emiterii	Actiuni
Extracomunitar	AUTO	B11AAA	Transport intern	282.744000	29-01-2021	  
Depozit	NAVAL	BARJA1234	Transport intern	0.251328	30-01-2021	  
Depozit	AUTO	ACURTU1	Transport intern	16.000000	28-01-2021	  

Sistemul afiseaza avizul selectat in format PDF.

AVIZ DE ÎNSOȚIRE MATERIAL LEMNOS
Extras informativ Sumal-valabil doar însoțit de avizul electronic

Cod unic aviz: EA21005621028200643301292107			
Data și ora emiterii codului unic: 29.01.2021 21:07:07		Valabil până la data / ora: 31.01.2021 17:07:07	
Proveniență: 263747			
1.	Emitent SC/OS: SUVAS TRANS MĂDĂLIN S.R.L.	3.	Beneficiar: SUVAS TRANS MĂDĂLIN S.R.L.
	Nr Reg. Com.: J10/203/01.03.2017 CUI: 37127802 Adresa: SAT LOPĂTARI, COMUNA LOPĂTARI, NR.253 Localitate: LOPATARI Judet: BUZAU		Nr Reg. Com.: J10/203/01.03.2017 CUI: 37127802 Adresa: SAT LOPĂTARI, COMUNA LOPĂTARI, NR.253 Localitate: LOPATARI Judet: BUZAU
2.	Punct de încărcare: România, ARAD, NADLAC, VAMA	4.	Punct de descărcare: România, BACAU, ANTOHEȘTI, adresa
5. ÎNTRERUPERI TRANSPORT			
Nr. Crt.	Transport întrerupt din cauza	Perioada întreruperii transportului	Data și ora întreruperii transportului
			Data și ora reluării transportului

Căutare 'Ștergere pagină'

Comentariu

Completare & semnare

Mai multe instrumente

Converteți și editați fișiere PDF cu Acrobat Pro DC

[Începeți versiunea de încercare gratuită](#)

23. Operatiunea de Tocare

Pentru a adauga o operatiune de tip **tocare** apasati butonul Operatiuni depozit apoi apasati butonul **Tocare**.

The screenshot displays the SUMAL Agent web application. The header includes the logo and name 'SUMAL Agent 0.0.1-SNAPSHOT', along with logos for the Ministry of Water and Environment and the Specialized Telecommunications Service. The left sidebar contains a menu with options: Depozite, Inventar, Stoc, Operatiuni depozit (expanded), NIR, NIR-tranzit, **Tocare** (highlighted with a red circle), Mangalizare, Procesare, Sortare, Debitare, and Comercializare cu amanuntul. The main content area shows a search box for 'Alegeți depozitul' with a dropdown menu labeled 'Selectați depozitul' and a search input field.

Alegeti din lista de depozite cel pentru care doriti sa adaugati operatiunea de tocare.

SUMAL Agent
0.0.1-SNAPSHOT


MINISTERUL MEDIULUI APELOR SI PADURILOR
SERVICIUL DE TELECOMUNICATII SPECIALE

Alegere depozit

Selectati depozitul destinatie
Cauta...

- Depozit 2
- depozit 3
- Depozit test anca
- depozit theo

Apasati butonul adauga tocatura



Filtrare tocături

Data început: 01.01.2021
Data sfârșit: 30.01.2021
Selectați grupa speciei: Cauta...

Număr PV

CAUTĂ EXPORTĂ

Volum total intrare: 0.000000
Volum total iesire: 0.000000

Număr PV ↑	Dată PV	Grupe Specii	Volum tocatura(mc)	Volum masa iesire(mc)	Stare	Acțiuni
Nu există rezultate!						

ȘULERU VASILE @ SUVAS TRANS MĂDĂLIN S.R.L.
30-01-2021 15:20:52
Randuri pe pagina: 5 din 0

Alegeti ce iese in operatiunea de tocatura. Astfel alegeti din lista Grupa specie, Specie, Sortiment si Subsortiment.

Adaugă tocătură

Informații depozit

Depozit: Depozit test anca, Data PV: 30.01.2021

Iesire tocătură

Grupa Specie, Specie, Sortiment, Subsortiment (dropdowns with red arrows)

Factor cubaj: 1, Volum total tocat: 0, Volum total tocătură: 0

Intrări tocătură

In urmatoarul pas alegeti sortimentul si subsortimentul care intra in operatiunea de tocare, completati volumul tocat si apasati butonul Adauga.

Grupa Specie: FAG, Specie: Fag, Sortiment: BIOMASĂ CERTIFICABILĂ, Subsortiment: Cauta...

Factor cubaj: 1, Volum total tocat: 0, Volum total tocătură: 0

Intrări tocătură

ADAUGĂ TOCĂTURĂ

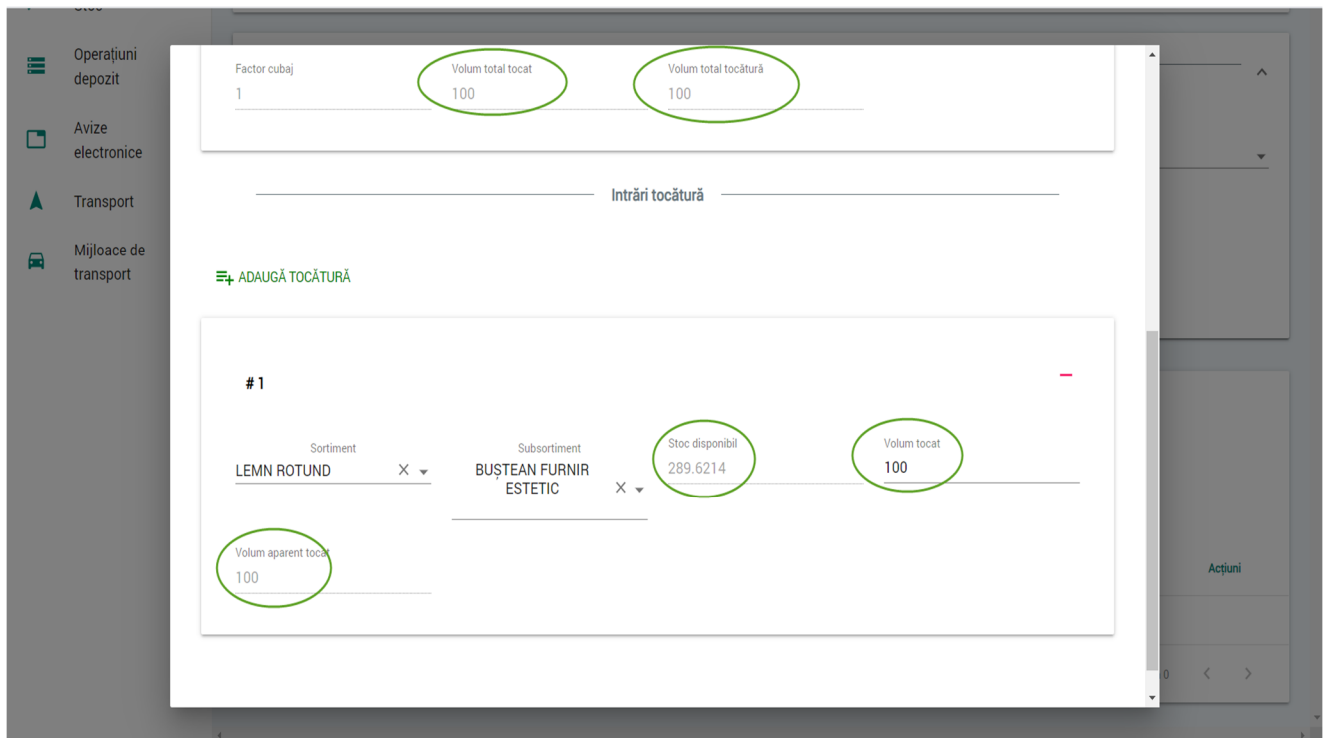
1

Sortiment, Subsortiment, Stoc disponibil, Volum tocat (dropdowns)

Stoc disponibil: 0, Volum tocat: 0

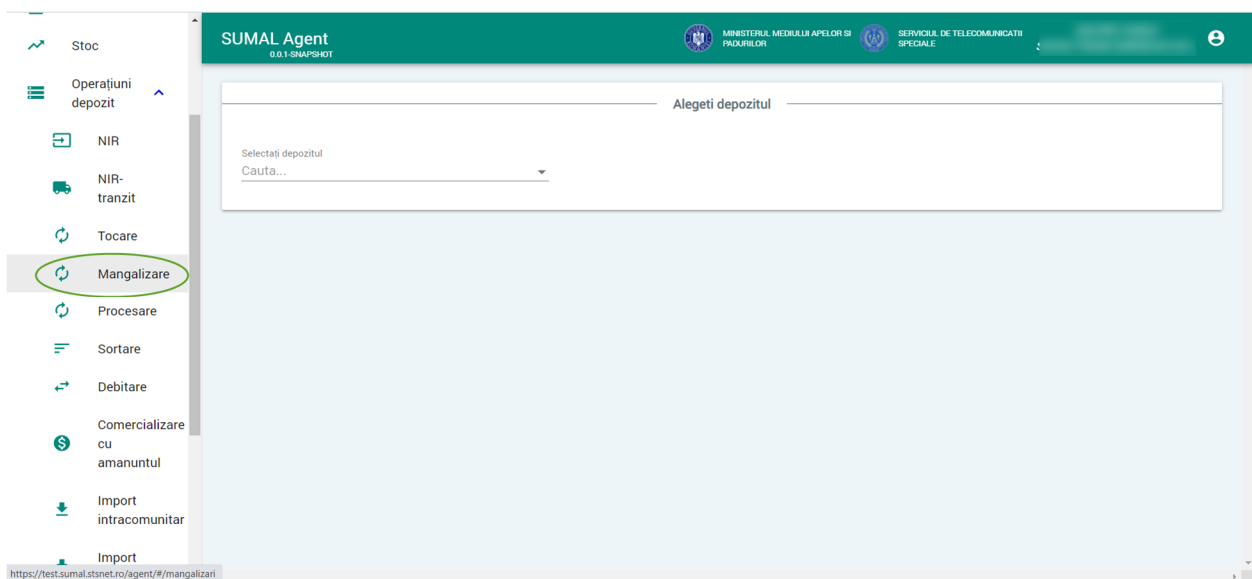
Volum aparent tocat: 0

sistemul afiseaza stocul disponibil pentru combinatia aleasa



24. Operațiunea de Mangalizare

Pentru a adauga o operatiune de tip **mangalizare** apasati butonul Operațiuni depozit apoi apasati butonul **Mangalizare**.



Alegeti din lista de depozite pe cel pentru care doriti sa adaugati operatiunea de mangalizare.

SUMAL Agent
0.0.1-SNAPSHOT

MINISTERUL MEDIULUI APELOR SI PADURILOR
SERVICIUL DE TELECOMUNICATII SPECIALE

Alegeti depozit

Selectati depozitul destinatie
Cauta...

- Depozit 2
- depozit 3
- Depozit test anca
- depozit theo

Apasati butonul adauga mangalizare.



SUMAL Agent
0.0.1-SNAPSHOT

MINISTERUL MEDIULUI APELOR SI PADURILOR
SERVICIUL DE TELECOMUNICATII SPECIALE

Alegeti depozitul

Selectati depozitul
Depozit test anca X

Filtrare mangalizări

Volum total intrare: 0.000000
Volum total iesire: 0.000000

Număr PV ↓	Dată PV	Grupe specii	Volum intrare (mc)	Volum iesire (mc)	Status	Acțiuni
Nu există rezultate!						

ȘULERU VASILE @ SUVAS TRANS MĂDĂLIN S.R.L.
30-01-2021 16:11:36
Randuri pe pagina 5 0-0 din 0

Alegeti Grupa specie, Specia, Sortimentul care ies din operatiunea de mangalizare.

SUMAL Agent

MINISTERUL MEDIULUI APELOR SI PĂDURILOR

SERVICIUL DE TELECOMUNICAȚII SPECIALE

Adaugă mangalizare

Informații depozit

Depozit: Depozit test anca

Data PV: 30.01.2021

Ieșire mangalizare

Grupa Specie: FAG

Specie: Fag

Sortiment: MANGAL

Subsortiment: Cauta...

Factor cubaj: 0.1

Volum total mangalizat(mc): 0

Volum total mangalizare(mc): 0

Intrări mangalizare

La urmatorul pas trebuie sa selectati Sortimentul si subsortimentul care intra in operatiunea de mangalizare si completati volumul mangalizat si apasati butonul Adauga.

SUMAL Agent

MINISTERUL MEDIULUI APELOR SI PĂDURILOR

SERVICIUL DE TELECOMUNICAȚII SPECIALE

Adaugă mangalizare

Informații depozit

Ieșire mangalizare

Intrări mangalizare

ADAUGĂ MANGALIZARE

1

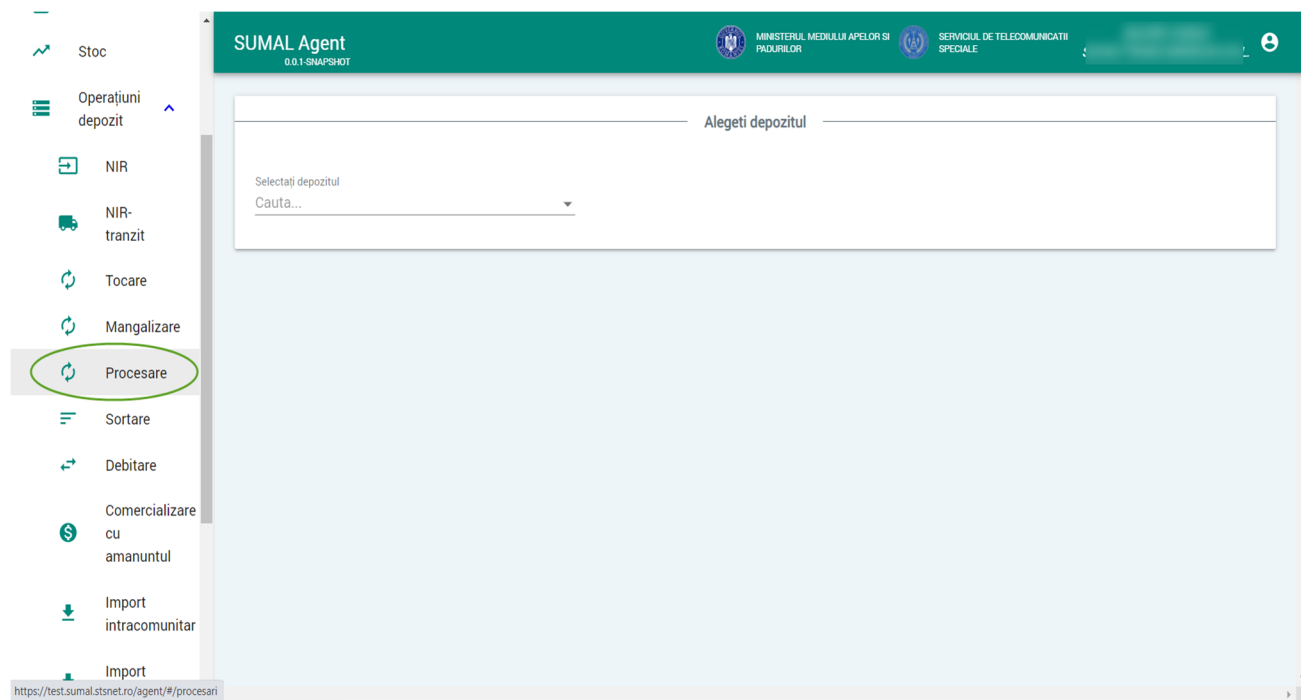
Sortiment	Subsortiment	Stoc disponibil	Volum mangalizat(mc)
LEMN ROTUND	BUȘTEAN FURNIR ESTETIC	289.6214	100

Volum aparent mangalizat(mc): 10

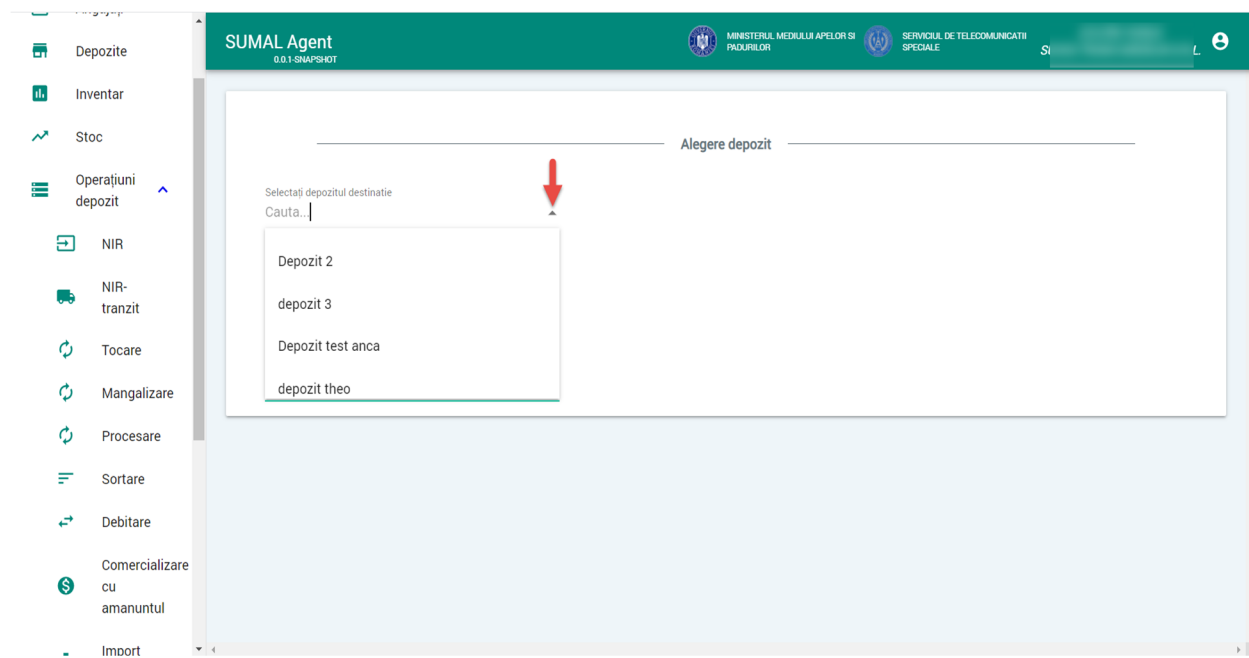
ADAUGĂ RENUNȚĂ

25. Operatiunea de Procesare

Pentru a adauga o operatiune de tip **procesare** apasati butonul Operatiuni depozit apoi apasati butonul **Procesare**.



Alegeti din lista de depozite pe cel pentru care doriti sa adaugati operatiunea de procesare.



Apasati butonul adauga procesare.



Alegeti o categorie de procesare din lista.

Apoi alegeti Grupa de specii si Specia.

Stoc

Operațiuni depozit

NIR

NIR-tranzit

Tocare

Mangalizare

Procesare

Sortare

Debitare

Comercialitate cu amanuntul

Import intracomunitar

Import extracomunitar

SUMAL Agent

MINISTERUL MEDIULUI APELOR SI PĂDII

SERVIUL DE TELECOMUNICĂȚII SPECIALE

ȘULERU VASILE

ȘULERU VASILE

Informații depozit

Depozit: Depozit test anca

Data PV: 30.01.2021

Informații procesare

Categorie Procesare: Produs finit

Grupa Specie: RĂȘINOASE

Specie: Brad

Volum total procesat(mc): 0

ADAUGĂ INTRARE ÎN PROCESARE

1

Acțiuni

La ultimul pas adaugati intrarea in procesare. Alegeti din lista Sortiment si subsortiment daca exista , completati volumul procesat si apasati butonul Adauga.

Stoc

Operațiuni depozit

NIR

NIR-tranzit

Tocare

Mangalizare

Procesare

Sortare

Debitare

Comercialitate cu amanuntul

Import intracomunitar

Import extracomunitar

SUMAL Agent

MINISTERUL MEDIULUI APELOR SI PĂDII

SERVIUL DE TELECOMUNICĂȚII SPECIALE

ȘULERU VASILE

ȘULERU VASILE

Informații procesare

Categorie Procesare: Produs finit

Grupa Specie: RĂȘINOASE

Specie: Brad

Volum total procesat(mc): 100

ADAUGĂ INTRARE ÎN PROCESARE

1

Sortiment: LEMN DE FOC

Subsortiment: Cauta...

Volum procesat(mc): 100

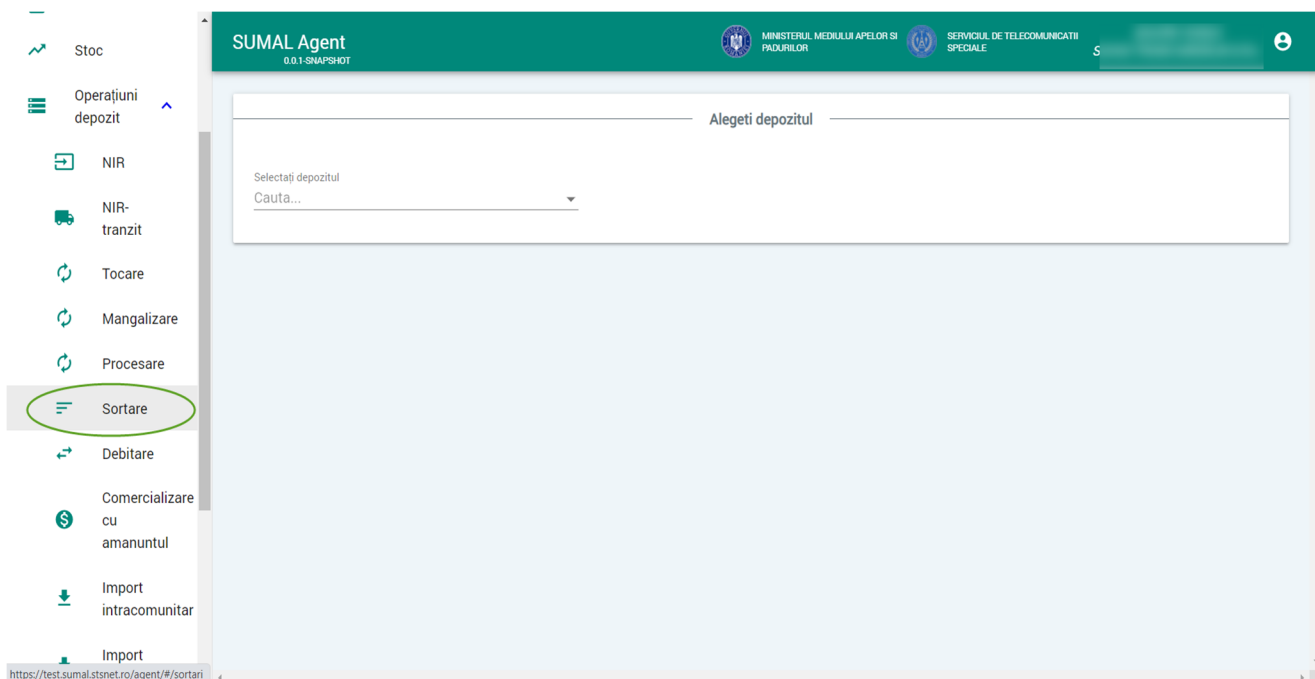
Stoc disponibil: 393.636

ADAUGĂ

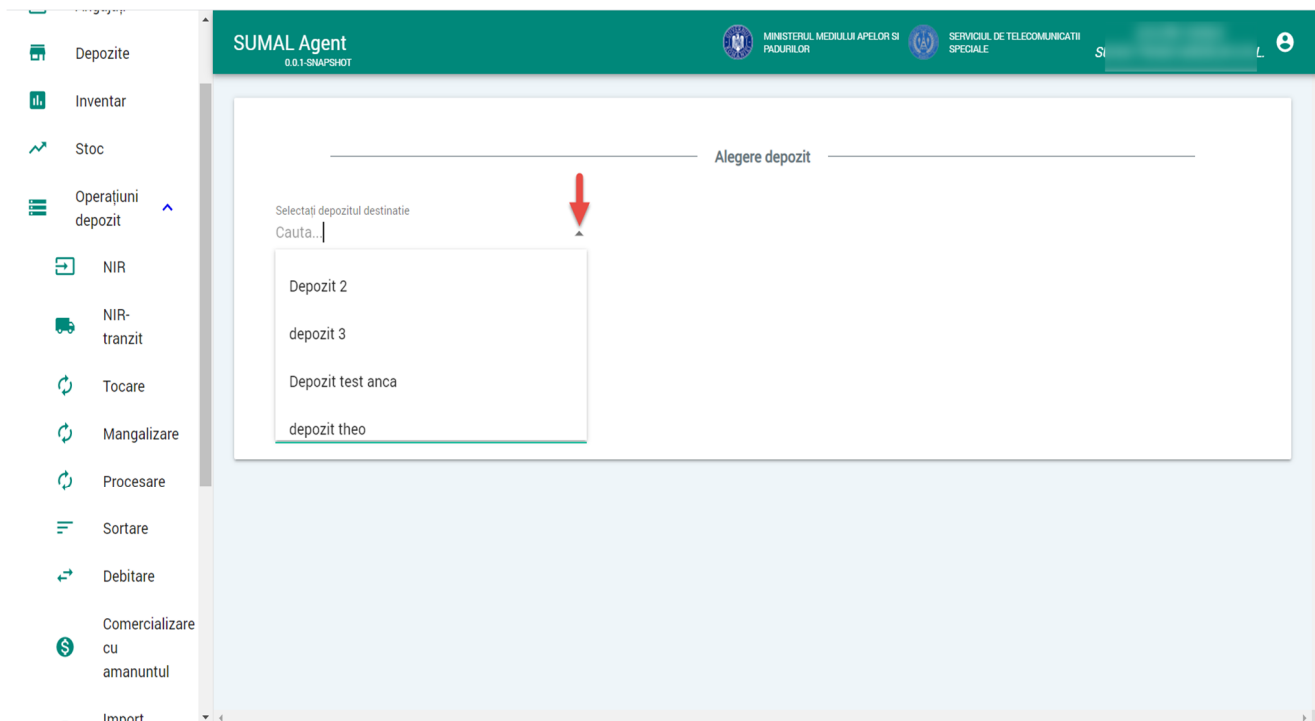
RENUȚĂ

26. Operatiunea de Sortare

Pentru a adauga o operatiune de tip **sortare** apasati butonul Operatiuni depozit apoi apasati butonul **Sortare**.



Alegeti din lista de depozite pe cel pentru care doriti sa adaugati operatiunea de sortare.



Apasati butonul adauga sortare.



SUMAL Agent
0.01-SNAPSHOT

MINISTERUL MEDIULUI APELOR SI PADURILOR
SERVICIUL DE TELECOMUNICATII SPECIALE

Alegeti depozitul

Selectați depozitul
Depozit test anca X

Filtrare sortări

Volum total intrare: 0.000000
Volum total iesire: 0.000000

Număr PV	Dată PV	Grupe specii	Volum sortat (mc)	Status	Acțiuni
Nu există rezultate!					

ȘULERU VASILE @ SUVAS TRANS MĂDĂLIN S.R.L.
30-01-2021 17:05:37

Randuri pe pagina 5 0-0 din 0

La urmatorul pas trebuie sa alegeti ce intra in operatiunea de sortare. Astfel alegeti Grupa specie, Specie, Sortiment si Subsortiment daca exista. Sistemul afiseaza stocul disponibil pentru combinatia aleasa.

SUMAL Agent

MINISTERUL MEDIULUI APELOR SI PADURILOR
SERVICIUL DE TELECOMUNICATII SPECIALE

Informații depozit

Depozit
Depozit test anca

Dată PV
30.01.2021

Intrare sortare

Grupa Specie
RĂȘINOASE X

Specie
Brad X

Sortiment
LEMN ROTUND X

Subsortiment
BUȘTEAN GATER X

Stoc disponibil
64.77627

Stoc sortat
0

Ieșiri sortare

ADAUGĂ SORTARE

La ultimul pas selectati ce iese din operatiunea de sortare. Astfel alegeti Sortiment si Subsortiment daca exista si completati stocul sortat apoi apasati butonul Adauga.

Stoc

Operațiuni depozit

NIR

NIR-tranzit

Tocare

Mangalizare

Procesare

Sortare

Debitare

Comercializare cu amanuntul

Import intracomunitar

Import extracomunitar

SUMAL Agent

MINISTERUL MEDIULUI APELOR SI SI

SERVICIUL DE TELECOMUNICATII

ȘULERU VASILE

CLAMRĂNIS MĂDĂLIN S.R.L.

Grupa Specie × RĂȘINOASE

Specie × Brad

Sortiment × LEMN ROTUND

Subsortiment × BUȘTEAN GATER

Stoc disponibil 64.77627

Stoc sortat 10

leșiri sortare

ADAUGĂ SORTARE

1

Sortiment × LEMN DE FOC

Subsortiment × Caufa...

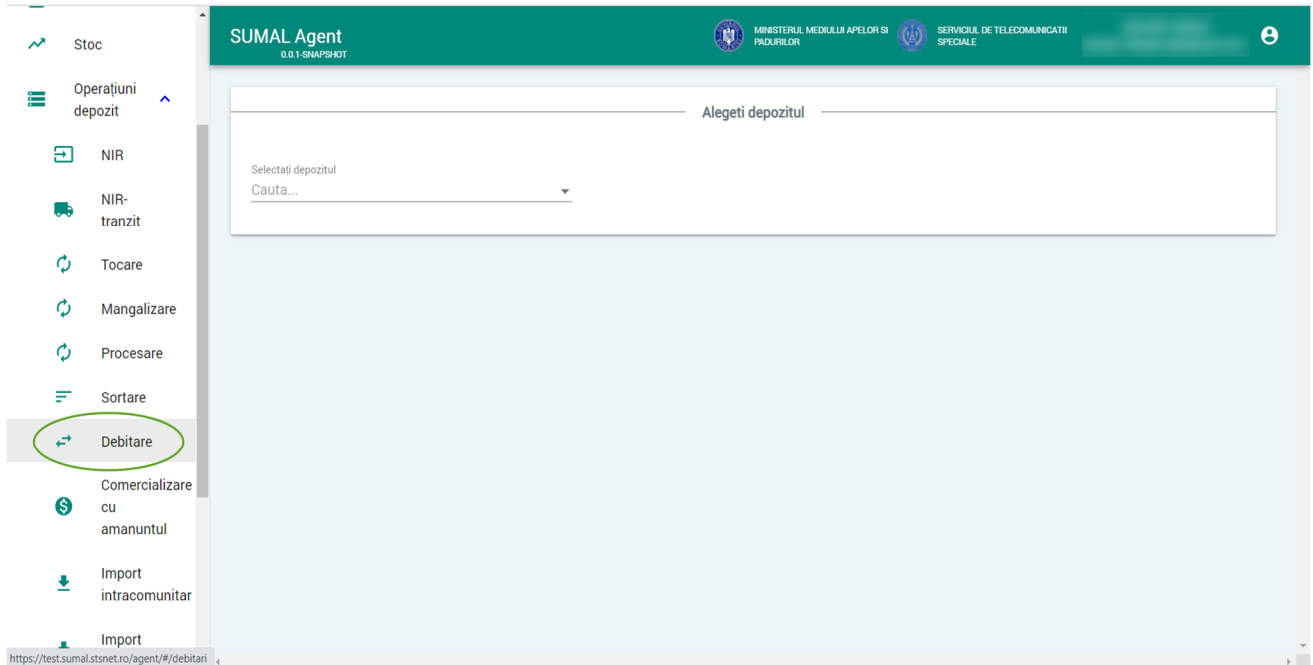
Stoc sortat 10

ADAUGĂ

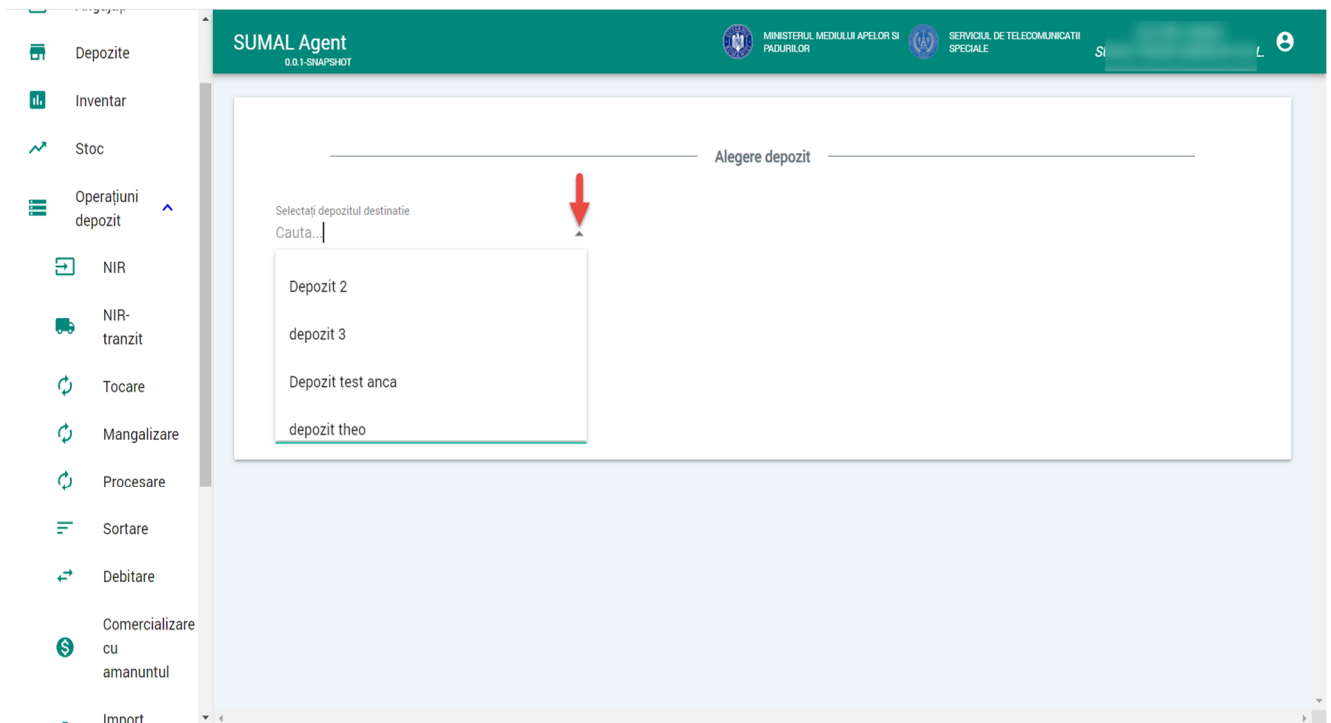
RENUNȚĂ

27. Operatiunea de Debitare

Pentru a adauga o operatiune de tip **debitare** apasati butonul Operatiuni depozit apoi apasati butonul **Debitare**.



Alegeti din lista de depozite pe cel pentru care doriti sa adaugati operatiunea de debitare.



Apasati butonul adauga sortare.



La urmatorul pas trebuie sa alegeti ce intra in operatiunea de debitare. Astfel alegeti Grupa specie, Specie, Sortiment si Subsortiment daca exista. Sistemul afiseaza stocul disponibil pentru combinatia aleasa.

La ultimul pas selectati ce iese din operatiunea de debitare. Astfel alegeti Sortiment si Subsortiment daca exista si completati stocul sortat apoi apasati butonul Adauga.

Stoc

Operațiuni depozit

NIR

NIR-tranzit

Tocare

Mangalizare

Procesare

Sortare

Debitare

Comercializare cu amanuntul

Import intracomunitar

Import extracomunitar

SUMAL Agent

MINISTERUL MEDIULII APELOR SI ENERGIEI

SERVICIUL DE TELECOMUNICATII SECURITATE

Grupa Specie: RĂȘINOASE

Specie: Brad

Sortiment: LEMN ROTUND

Subsortiment: BUȘTEAN GATER

Stoc disponibil: 64.77627

Stoc debitat: 10

leșiri debitare

ADAUGĂ DEBITARE

1

Sortiment: LEMN DE FOC

Subsortiment: Cauta...

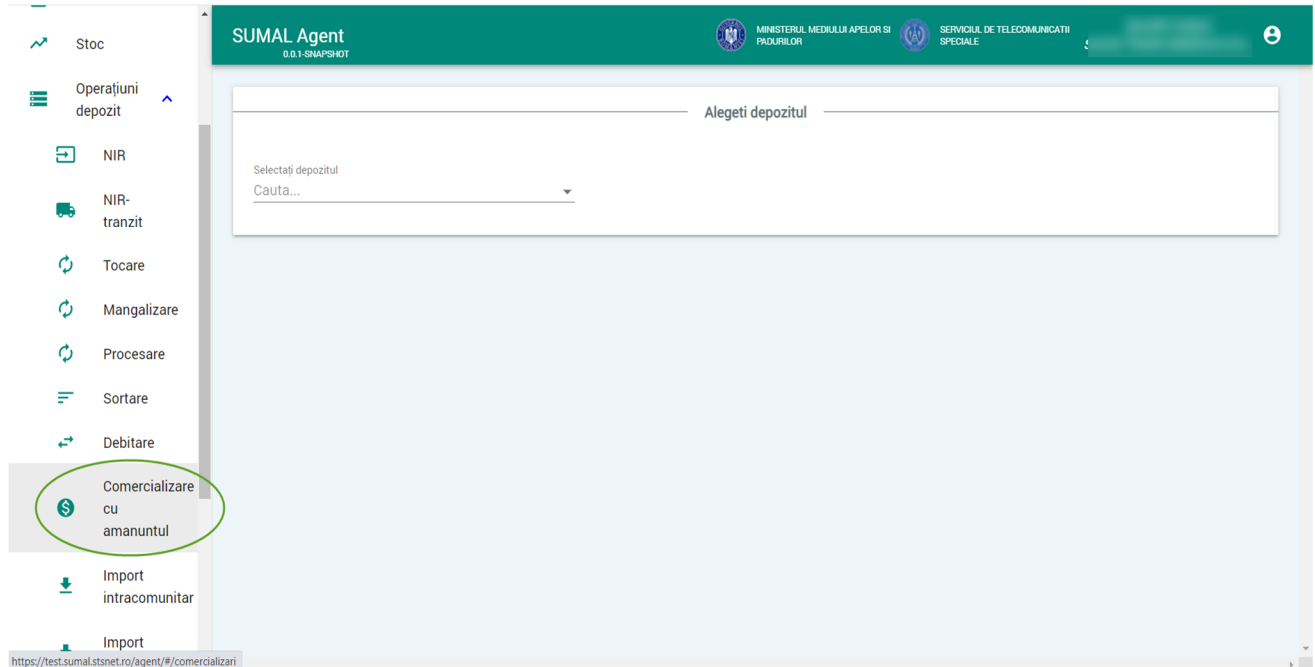
Stoc debitat: 10

ADAUGĂ

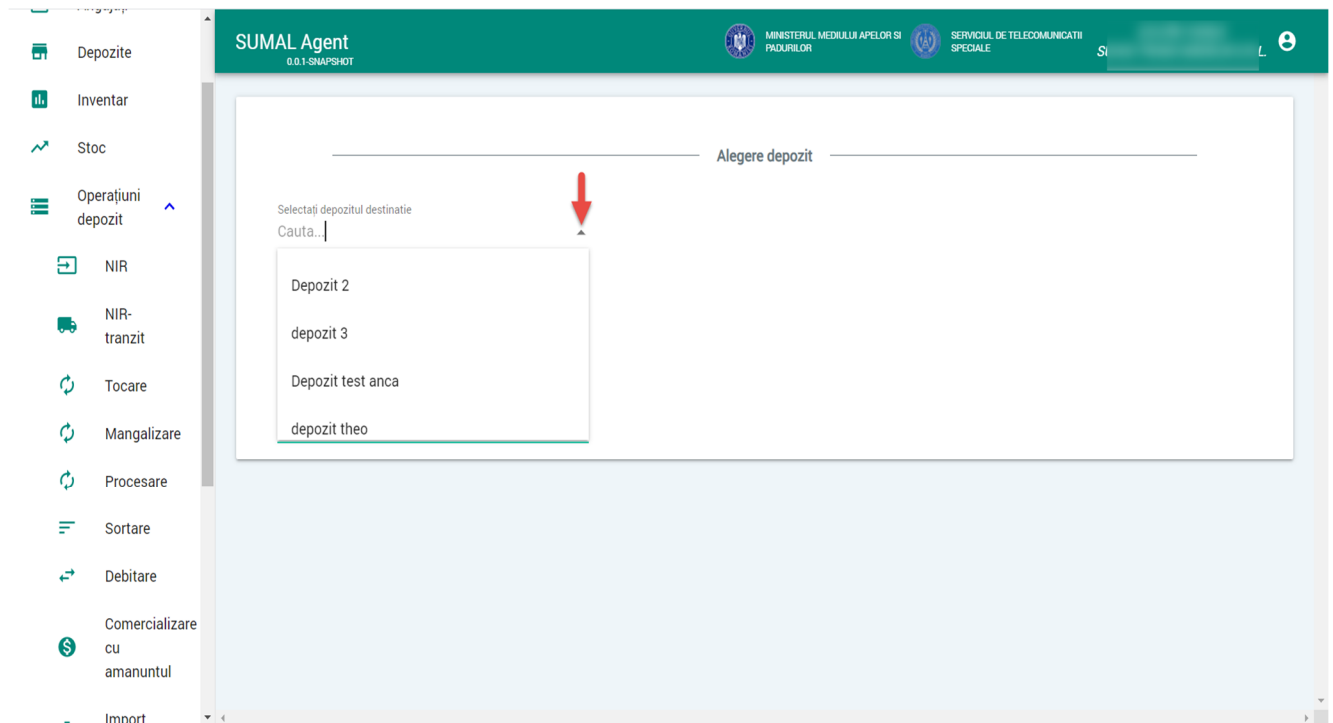
RENUNȚĂ

28. Comercializare cu amanuntul

Pentru a adauga o operatiune de tip **comercializare cu amanuntul** apasati butonul Operatiuni depozit apoi apasati butonul **Comercializare cu amanuntul**.



Alegeti din lista de depozite pe cel pentru care doriti sa adaugati operatiunea de debitare.



Apasati butonul adauga comercializare.



La urmatorul pas completati Numar borderou, alegeti data borderoului din calendar si completati numele celui care a intocmit borderoul.

La ultimul pas trebuie sa adaugati iesire comercializare. Astfel alegeti Grupa specie, Specie, Sortiment, Subsortiment, completati volumul si apasati butonul adauga. Volumul comercializat per iesire este de maxim 0.1mc. Aveti posibilitatea de a adauga mai multe iesiri pe acel borderou prin apasarea butonului Adauga iesire iar sistemul va afisa inca o extensie unde puteti repeta din nou pasul.

iesiri comercializare

ADAUGĂ IESIRE

1

Grupa specie: RĂȘINOASE

Specie: Brad

Sortiment: LEMN ROTUND

Subsortiment: BUȘTEAN GATER

Stoc: 64.77627

Volum(mc): 0.1

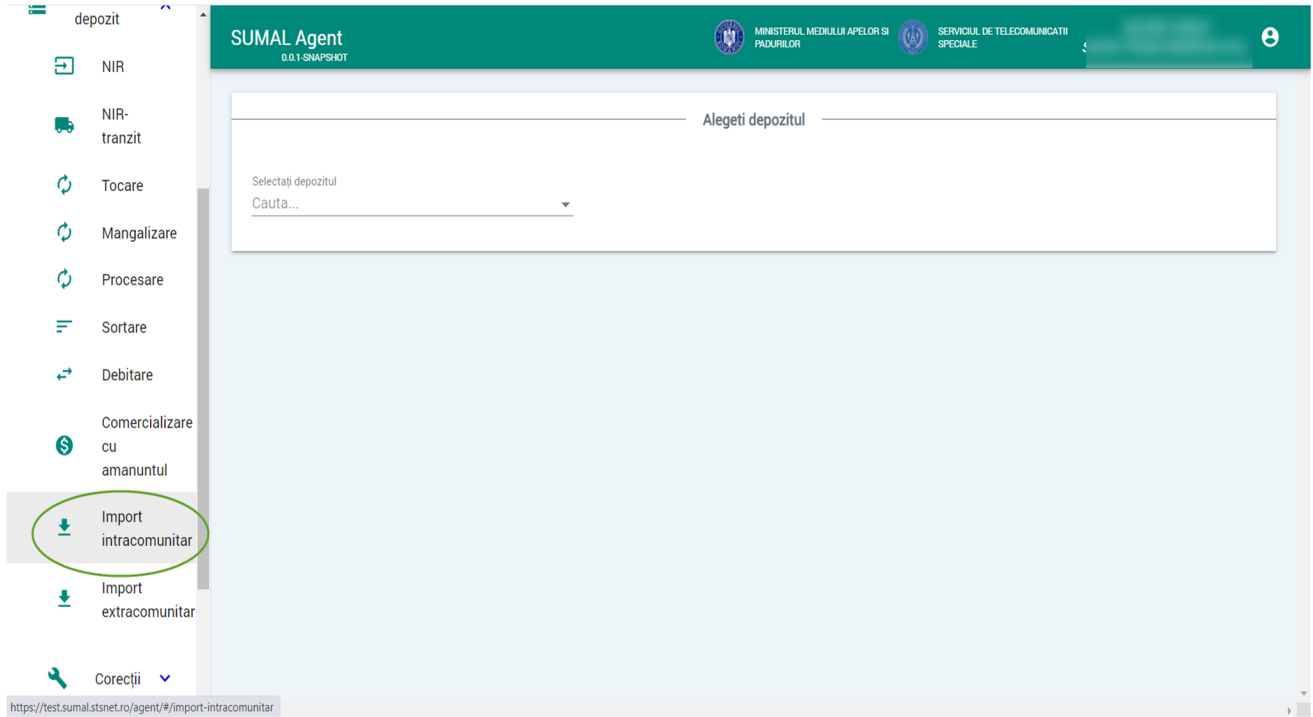
Volumul comercializat poate fi maxim 0,1 mc

Volum total(mc): 0.10

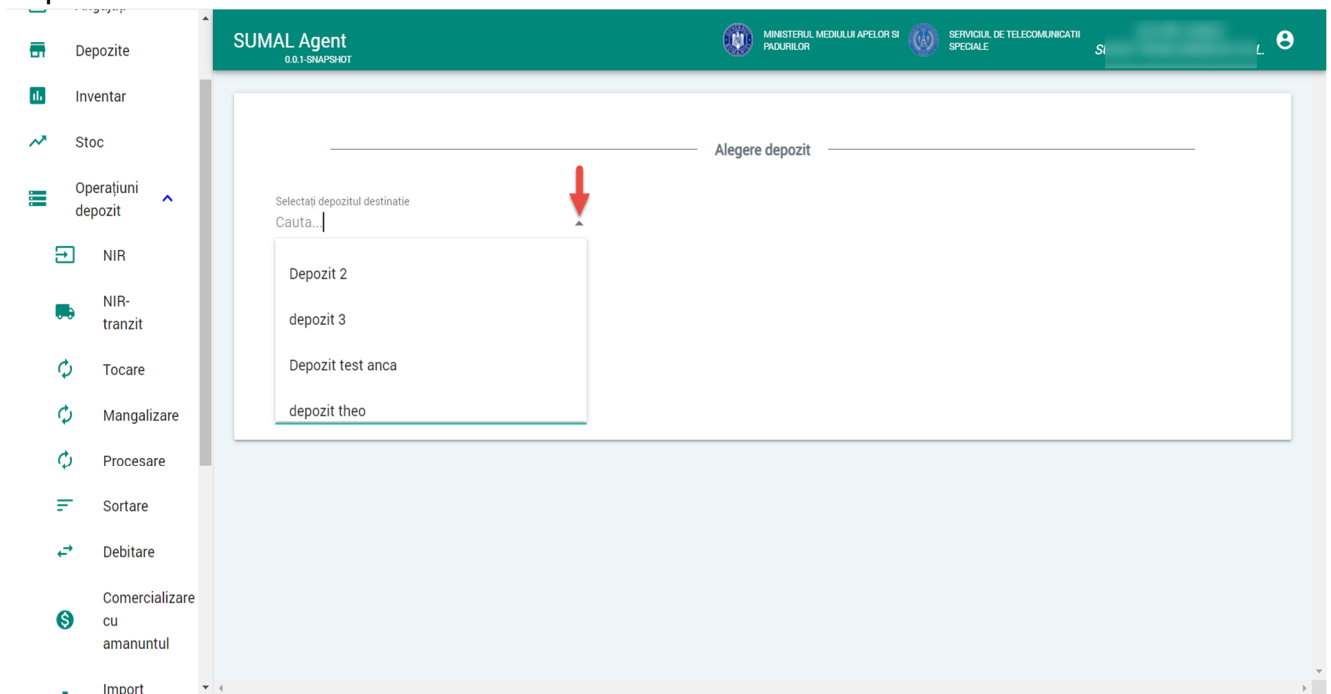
ADAUGĂ RENUNȚĂ

29. Import intracomunitar

Pentru a adauga o operatiune de tip **import intracomunitar** apasati butonul Operatiuni depozit apoi apasati butonul **Import intracomunitar**.



Alegeti din lista de depozite cel pentru care doriti sa adaugati operatiunea de import intracomunitar.



Apasati butonul adauga import.



La urmatorul pas alegeti din lista Tara, completati tipul si numarul documentului si alegeti din lista tipul mijlocului de transport. Apoi urcati in sistem documentul justificativ in format PDF.

La ultimul pas trebuie sa completati continutul import. Astfel alegeti din lista Grupa specie, Specie, Sortiment, Subsortiment si completati volumul. Pentru a finaliza operatiunea apasati butonul Adauga.

depozit

SUMAL Agent

MINISTERUL MEDIULUI APELOR SI SERVICIUL DE TELECOMUNICATII

Continut import

ADAUGĂ INTRARE

Butonul Adauga intrare deschide inca o extensie in care puteti adauga inca o grupa specie, specie, sortiment, volum

1

Grupa specie	Specie	Sortiment
Cauta...	Cauta...	Cauta...
Subsortiment	Volum(mc)	
Cauta...	0	

Completati volumul

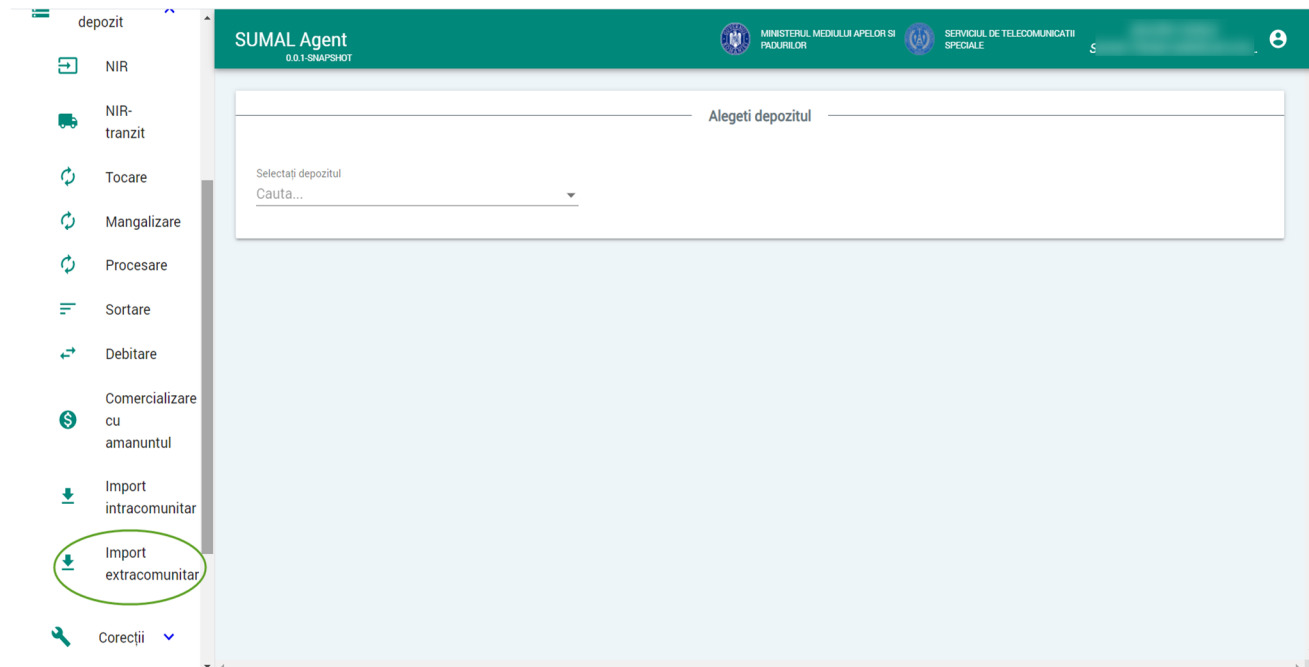
Finalizare operatiune

ADAUGĂ RENUŢĂ

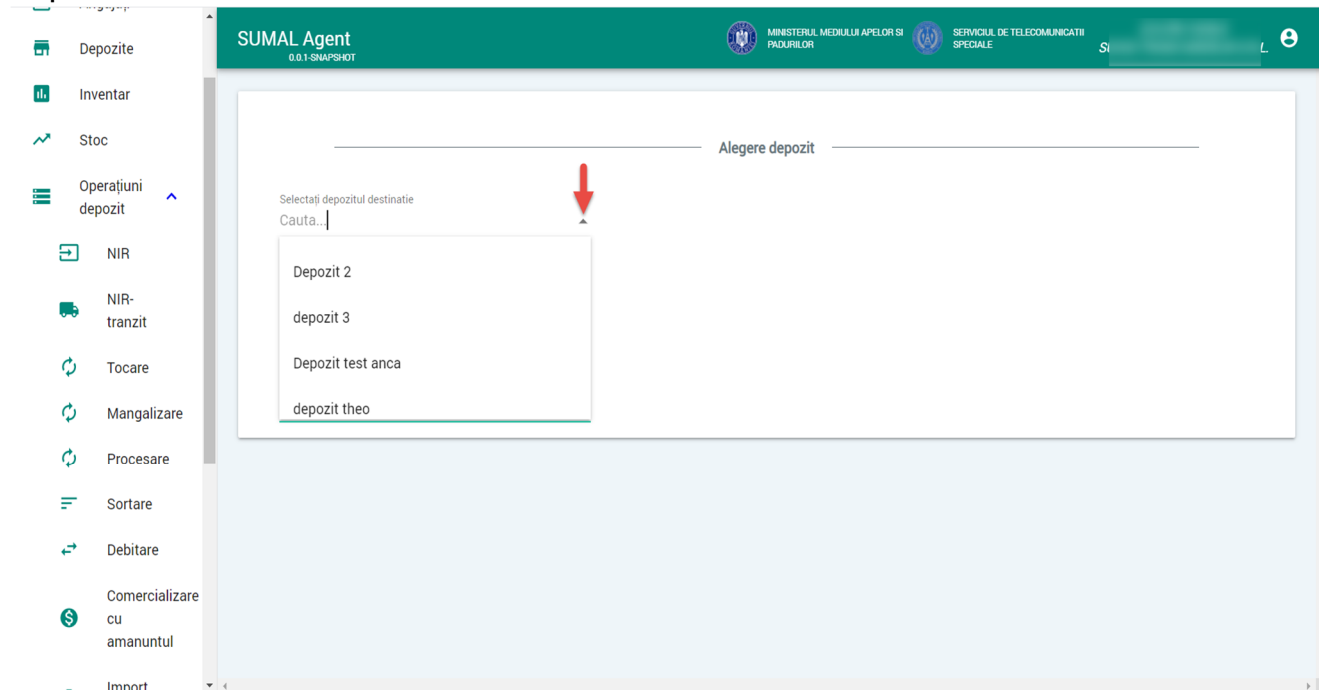
Acțiuni

30. Import extracomunitar

Pentru a adauga o operatiune de tip **import extracomunitar** apasati butonul Operatiuni depozit apoi apasati butonul **Import extracomunitar**.



Alegeti din lista de depozite pe cel pentru care doriti sa adaugati operatiunea de import intracomunitar.



Apasati butonul adauga import.



SUMAL Agent
0.0.1-SNAPSHOT

MINISTERUL MEDIULUI APELOR SI PADURILOR
SERVICIUL DE TELECOMUNICATII SPECIALE

Alegeti depozitul

Selectați depozitul
Depozit test anca X

Filtrare importuri

Volum total importat: 0.000000

Numar PV	Data import	Grupe specie	Volum(mc)	Tip transport	Status	Tara	Actiuni
Nu există rezultate!							

ȘULERU VASILE @ SUVAS TRANS MĂDĂLIN S.R.L.
30-01-2021 18:01:33

Randuri pe pagina 5 0-0 din 0

La urmatorul pas alegeti din lista Tara, completati tipul si numarul documentului si alegeti din lista tipul mijlocului de transport. Apoi urcati in sistem documentul justificativ in format PDF.

depozit

SUMAL Agent

MINISTERUL MEDIULUI APELOR SI PADURILOR
SERVICIUL DE TELECOMUNICATII SPECIALE

ȘULERU VASILE @ SUVAS TRANS MĂDĂLIN S.R.L.

Adaugă import

Informatii borderou

Depozit: depozit 3
Data import: 30.01.2021
Volum total(mc): 0.000000

Tara: Cauta...
Tip document: Tip document
Numar document:

Mijloc transport: Cauta...

Mutati aici documentul sau dati click pentru a-l selecta (.pdf)

Adaugati documentul justificativ

Actiuni

La ultimul pas trebuie sa completati continutul import. Astfel alegeti din lista Grupa specie, Specie, Sortiment, Subsortiment si completati volumul. Pentru a finaliza operatiunea apasati butonul Adauga.

The screenshot displays the 'SUMAL Agent' interface with a sidebar on the left containing menu items like 'depozit', 'NIR', 'NIR-tranzit', 'Tocare', 'Mangalzar', 'Procesare', 'Sortare', 'Debitare', 'Comercializati cu amanuntul', 'Import intracomunitar', 'Import extracomunitar', and 'Corectii'. The main window is titled 'Continut import' and features a green '+ ADAUGĂ INTRARE' button. A red callout bubble points to this button with the text: 'Butonul Adauga intrare deschide inca o extensie in care puteti adauga inca o grupa specie, specie, sortiment, volum'. Below the button is a form for entry #1 with the following fields: 'Grupa specie' (with a search field 'Cauta...'), 'Specie' (with a search field 'Cauta...'), 'Sortiment' (with a search field 'Cauta...'), 'Subsortiment' (with a search field 'Cauta...'), and 'Volum(mc)' (with the value '0'). Red arrows point to each of these fields, and a red callout bubble points to the 'Volum(mc)' field with the text: 'Completati volumul'. At the bottom of the form, there is a blue arrow labeled 'Finalizare operatiune' and two buttons: a green 'ADAUGĂ' button and a red 'RENUNȚĂ' button. The top of the interface shows the user's name 'SUS' and the logos of the 'MINISTERUL MEDIULUI APELOR SI SERVICIUL DE TELECOMUNICATII'.

31. Corectie de volum

Pentru a adauga o operatiune de tip **corectie de volum** apasati butonul Operatiuni depozit apoi apasati butonul **Corectii** si alegeti Corectie Volum (APV).

Pentru a putea opera o astfel de operatiune este necesar ca APV-ul sa fie in status PREDAT, stocul depozitului LR aferent sa fie 0 si sa nu fi efectuat alta operatiune de acest tip asupra lui!

The screenshot displays the SUMAL Agent web application interface. The top header includes the application name 'SUMAL Agent' and logos for the Ministry of Water and Wastewater and the Specialized Telecommunications Service. The left sidebar contains a navigation menu with options like 'Procesare', 'Sortare', 'Debitare', 'Comercializare cu amanuntul', 'Import intracomunitar', 'Import extracomunitar', 'Corectii', 'Avize electronice', and 'Transport'. The 'Corectii' menu is expanded, and the 'Corectie Volum (APV)' option is highlighted with a green circle. The main content area shows a search bar for 'Depășire Volum APV' and a table with the following columns: 'Depozit', 'Număr PV', 'Număr PV Inventariere', 'Dată PV Inventariere', 'Grupe Specii', 'Volum Inițial APV (mc)', 'Volum Prejudicii APV (mc)', and 'Volum Adăugat (mc)'. The table currently displays 'Nu există rezultate!' (No results found). A watermark 'STANCIU CRISTINA @ OCOL REGIM DABULENI' is visible over the table area. The bottom of the page shows the URL 'https://test.sumal.stsnet.ro/agent/#/corectie-volum'.

Apasati butonul adauga corectie volum



https://test.sumal.stsnet.ro/agent/#/corectie-volum

La urmatorul pas selectati din lista APV-ul (depozitul LR) care respecta conditiile.

Adaugă corecție de volum

Selectați depozitul

Cauta...

2000634400160 - test calcul iescari

ADAUGĂ

INCHIDE

Completati NR Pv Inventariere, selectati din calendar data PV-ului, alegeti din lista Garda Forestiera. Urmatorul pas este sa selectati Grupa specie, specia, sortimentul si adaugati o valoare in campul volum. Aveti posibilitatea de a adauga mai multe grupe de specii si specii prin apasarea butonului +

Pentru a finaliza operatiunea apasati butonul Adauga.

The screenshot displays a web application interface for inventory management. The main window is titled "Proces Verbal" and contains the following fields:

- Nr. PV Inventariere:** 123 (highlighted with a green circle)
- Data PV Inventariere:** 30.01.2021
- Garda Forestiera Emitenta:** Garda forestiera test (with a calendar icon and a red arrow pointing to the dropdown arrow)

Below this, the "Corectii" section contains:

- Selectati grupa speciei:** FAG (with a red arrow pointing to the dropdown arrow)
- Selectati specia:** Fag (with a red arrow pointing to the dropdown arrow)
- Sortiment:** LEMN ROTUND (with a red arrow pointing to the dropdown arrow)
- Volum(mc):** 10 (highlighted with a green circle)

At the bottom of the form, there is a green circle around the **ADAugA** button and a red **INCHIDE** button.