

MANUAL DE UTILIZARE SUMAL AGENT 2.0



Cuprins

| | |
|---|----|
| 1. Scurta prezentare..... | 3 |
| 2. Logarea in aplicatie | 4 |
| 3. Meniul principal | 6 |
| 4. Accesarea optiunii Agent | 7 |
| 5. Vizualizare Angajati..... | 9 |
| 6. Adaugare angajat nou..... | 10 |
| 7. Vizualizare lista depozite..... | 16 |
| 8. Adaugare depozit nou..... | 17 |
| 9. Editare depozit..... | 22 |
| 10. Adaugare inventar nou | 24 |
| 11. Adaugare stoc in inventar | 26 |
| 12. Finalizarea stocului..... | 30 |
| 13. Vizualizare stoc | 33 |
| 14. Vizualizare avize electronice | 34 |
| 15. Export aviz electronic..... | 35 |
| 16. Vizualizare transporturi..... | 36 |
| 17. Vizualizare mijloace de transport | 36 |
| 18. Adaugare mijloc de transport | 37 |
| 19. Vizualizare operatiuni depozit | 40 |
| 20. Operatiunea NIR | 41 |
| 21. Operatiunea NIR tranzit | 42 |
| 22. Export NIR tranzit..... | 44 |
| 23. Operatiunea de Tocare | 46 |
| 24. Operatiunea de Mangalizare | 50 |
| 25. Operatiunea de Procesare | 53 |
| 26. Operatiunea de Sortare | 56 |
| 27. Operatiunea de Debitare | 59 |
| 28. Comercializare cu amanuntul | 62 |
| 29. Import intracomunitar | 65 |
| 30. Import extracomunitar | 68 |
| 31. Corectie de volume | 71 |

1. Scurta prezentare

Modulul **Sumal Agent** este destinat operatorilor economici care isi desfasoara activitatea in domeniul exploatarii, procesarii, transportului si a comertului masei lemnoase.

Rolurile care au acces in acest modul sunt: **Admin, Operator, Gestionar** si **Admin transportator, Utilizator transportator.**

Pentru a putea accesa Sumal Agent este necesar ca adminul companiei (administratorul companiei) sa se adreseze Garzii forestiere de pe raza judetului unde isi desfasoara activitatea pentru a crea compania si adminul in sistem. Acesta va primi pe adresa de email comunicata userul si parola cu care se logheaza in aplicatie.

2. Logarea in aplicatie

v0.0.1-SNAPSHOT


AUTENTIFICARE


Utilizator
|


Parola
SUMAL

LOGIN

AM UITAT PAROLA

 MINISTERUL MEDIULUI
APELOR SI PADURILOR


SERVICIUL DE
TELECOMUNICATII SPECIALE 



Introduceti Utilizatorul si Parola si apasati butonul **Login!**

AUTENTIFICARE v0.0.1-SNAPSHOT

SUMAL

.....| 

LOGIN

AM UITAT PAROLA

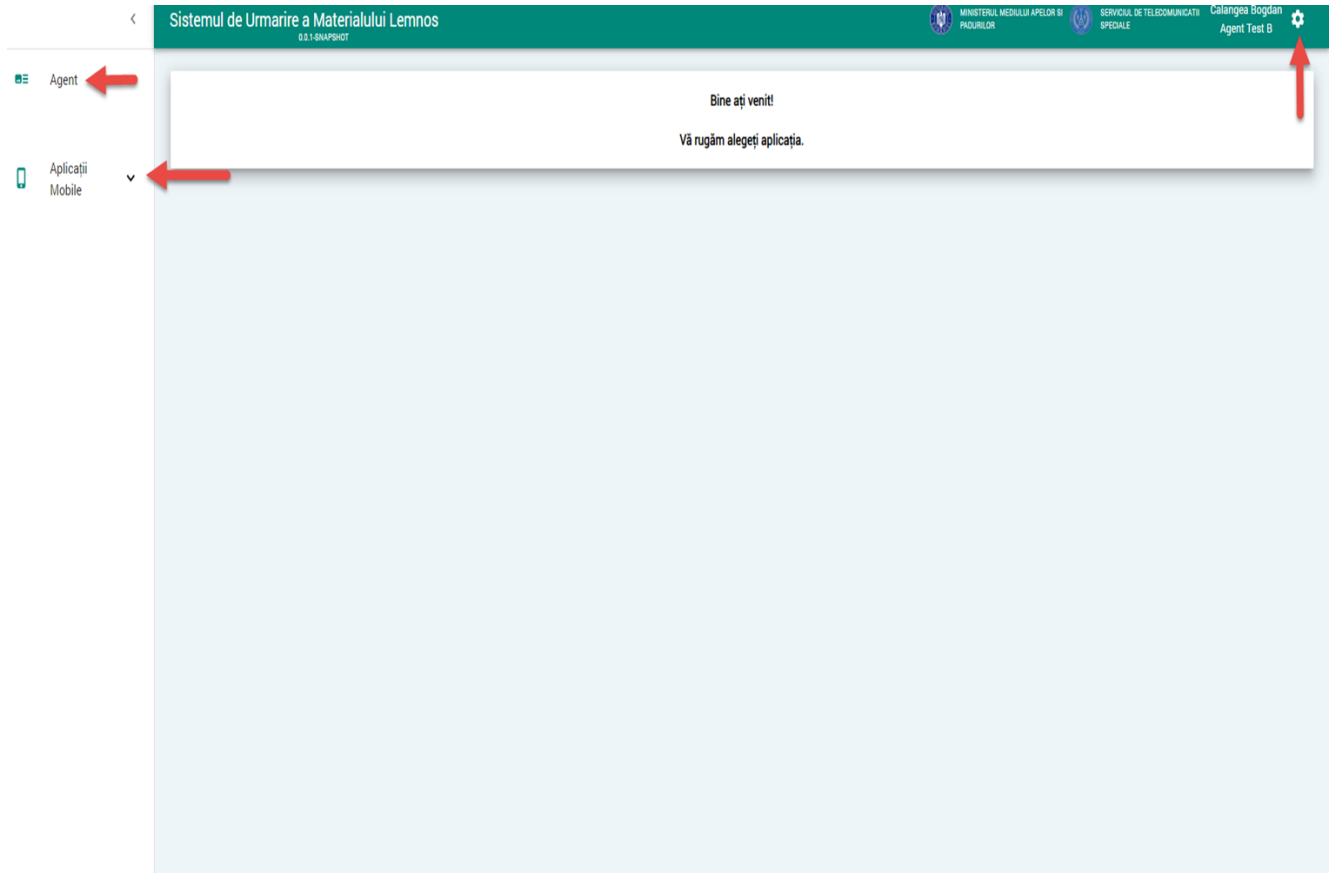
MINISTERUL MEDIULUI APELOR SI PADURILOR SERVICIUL DE TELECOMUNICATI SPECIALE

Dupa tastarea parolei puteti verifica daca este scrisa corect prin apasarea iconitei sub forma de ochi



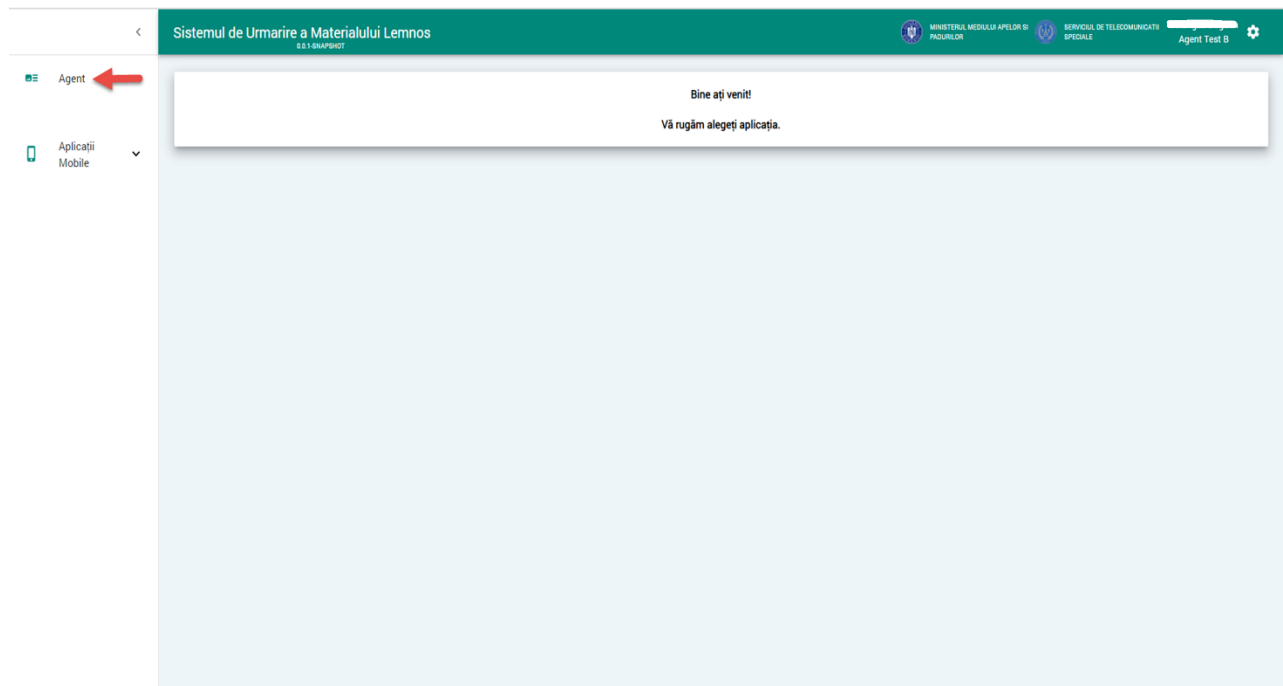
3. Meniul principal

Dupa logare sistemul deschide interfata principala a Sumal Agent.



4. Accesarea optiunii Agent

Apasati butonul **Agent!**



Sistemul afiseaza interfata specifica

The screenshot displays the SUMAL Agent web interface. The header is green and contains the text 'SUMAL Agent' and 'B.B.1-SNAPSHOT' on the left, and logos for 'MINISTERUL MEDIULUI APELOR SI PADURILOR' and 'SERVICIUL DE TELECOMUNICATI SPECIALE' on the right, along with the user name 'Agent Test B'. A left-hand navigation menu lists several categories: 'Angajati', 'Depozite', 'Inventar', 'Stoc', 'Operatiuni depozit', 'Avize electronice', 'Transport', and 'Mijloace de transport'. The main content area is light blue and features a white box with the text 'Bine ați venit!' and 'Vă rugăm alegeți o opțiune din meniu.'

5. Vizualizare Angajati

Pentru a vizualiza lista cu toti angajatii operatorului economic, daca acestia exista, apasati butonul **Angajati!**

The screenshot displays the SUMAL Agent web application interface. The top navigation bar includes the application name 'SUMAL Agent' and logos for the Ministry of National Defense and the Specialized Telecommunications Service. The left sidebar contains navigation icons for 'Angajati', 'Depozite', 'Inventar', 'Stoc', 'Operatiuni depozit', 'Avize electronice', 'Transport', and 'Mijloace de transport'. The 'Angajati' menu item is highlighted with a red arrow.

The main content area features a search filter for employees, with fields for 'Nume', 'Prenume', and 'Identificator'. Below the search fields are buttons for 'CAUTA' (Search) and 'EXPORTA' (Export). The search results are displayed in a table with the following columns: Nume, Prenume, Identificator, Username, Companie, Roluri, Status, and Actiuni.

| Nume | Prenume | Identificator | Username | Companie | Roluri | Status | Actiuni |
|------------|------------|---------------|------------|--------------|---|--------|------------------|
| [Redacted] | [Redacted] | [Redacted] | [Redacted] | Agent Test B | gestionar-agent | ACTIV | [Edit] [Refresh] |
| [Redacted] | [Redacted] | [Redacted] | [Redacted] | Agent Test B | gestionar-agent,operator-agent,utilizator-transportator-agent | ACTIV | [Edit] [Refresh] |
| [Redacted] | [Redacted] | [Redacted] | [Redacted] | Agent Test B | admin-agent | ACTIV | [Edit] [Refresh] |
| [Redacted] | [Redacted] | [Redacted] | [Redacted] | Agent Test B | utilizator-transportator-agent | ACTIV | [Edit] [Refresh] |
| [Redacted] | [Redacted] | [Redacted] | [Redacted] | Agent Test B | gestionar-agent | ACTIV | [Edit] [Refresh] |

At the bottom right of the table, there is a pagination control showing 'Randuri pe pagina: 5' and '1-5 din 7'.

6. Adaugare angajat nou

Pentru a adauga un angajat nou apasati butonul Angajati din meniul si din interfata afisata de sistem apasati butonul **Adauga angajat**



MINISTERUL MEDULUI APELOR SI PRACURILOR SERVICIUL DE TELECOMUNICATII SPECIALE Agent Test B

Filtrare angajati

Nume Prenume identificator

Nume utilizator Selectati status Cauta...

CAUTĂ EXPORTĂ

+

| Nume ↑ | Prenume | Identificator | Username | Companie | Roluri | Status | Actiuni |
|--------|---------|---------------|----------|--------------|---|--------|---------|
| | | | | Agent Test B | gestionar-agent | ACTIV | |
| | | | | Agent Test B | gestionar-agent.operator-agent.utilizator-transportator-agent | ACTIV | |
| | | | | Agent Test B | admin-agent | ACTIV | |
| | | | | Agent Test B | utilizator-transportator-agent | ACTIV | |
| | | | | Agent Test B | gestionar-agent | ACTIV | |

Randuri pe pagina: 5 1-5 din 7

Sistemul afiseaza interfata de adaugare angajat nou.

The screenshot displays the 'SIIMAI Agent' application interface. The main window is titled 'SIIMAI Agent' and features a sidebar with navigation options: Angajați, Depozite, Inventar, Stoc, Operațiuni depozit, Avize electronice, Transport, and Mijloace de transport. The top header includes the logos of the 'MINISTERUL MEDIULUI APELOR SI' and 'SERVICIUL DE TELECOMUNICATI'.

The central form is for adding a new employee and contains the following fields and sections:

- Personal Information:** Nume: [redacted], Cod fiscal: [redacted], Localitate: BUCUREȘTI SECTORUL 6, Judet: BUCUREȘTI, Tip companie: AGENT.
- User Information:** Utilizator: [redacted], Identificator: [input field].
- Roles Section:** Roluri [input field].
- Role Management:** A section titled 'ADAUGA ROL' with a table for adding roles.

| # 1 | |
|----------|----------|
| Modul | Roluri |
| Cauta... | Cauta... |

Introduceti in campul **Identificator** CNP-ul pentru persoane cu cetatenie romana sau identificatorul pentru persoane nerezidente. La urmatorul pas alegeti din lista **Modul – Agent** si selectati din **lista de roluri** cel pe care il va indeplini angajatul nou (**Operator, Gestionar sau Utilizator transportator**)

Utilizator:

Identificator
184

Roluri

ADAUGA ROL

1

Modul
AGENT

Roluri
GESTIONAR

ADAUGA ANGAJAT RENUNTA

Apasati butonul **Adauga Angajat!** In cazul in care persoana respectiva nu a mai fost inregistrata in SUMAL 2.0 sistemul afiseaza mesaj de atentionare si afiseaza campurile ce sunt necesare de completat pentru a aduga noua persoana.

Utilizator:

Identificator
14

Username

Nume

Prenume

Tip identificator
CNP

Telefon

Adresă e-mail

Roluri

ADAUGA ROL

1

Roluri
GESTIONAR

Eroare
Va rugam completati datele angajatului!(ref#a601fb87) (ref#4ac9859b)

Completati User name, nume, prenume, numarul de telefon si adresa de email si apasati butonul **Adauga angajat**.

Utilizator:

Identificator: 1...4 Username: testnou

Nume: ... Prenume: ...

Tip identificator: CNP Telefon: 021... Adresă e-mail: p...

Roluri:

ADAUGA ROL

1

Modul: AGENT Roluri: GESTIONAR

Sistemul afiseaza mesajul de confirmare a operatiunii.

SUMAL Agent 0.0.1-SNAPSHOT

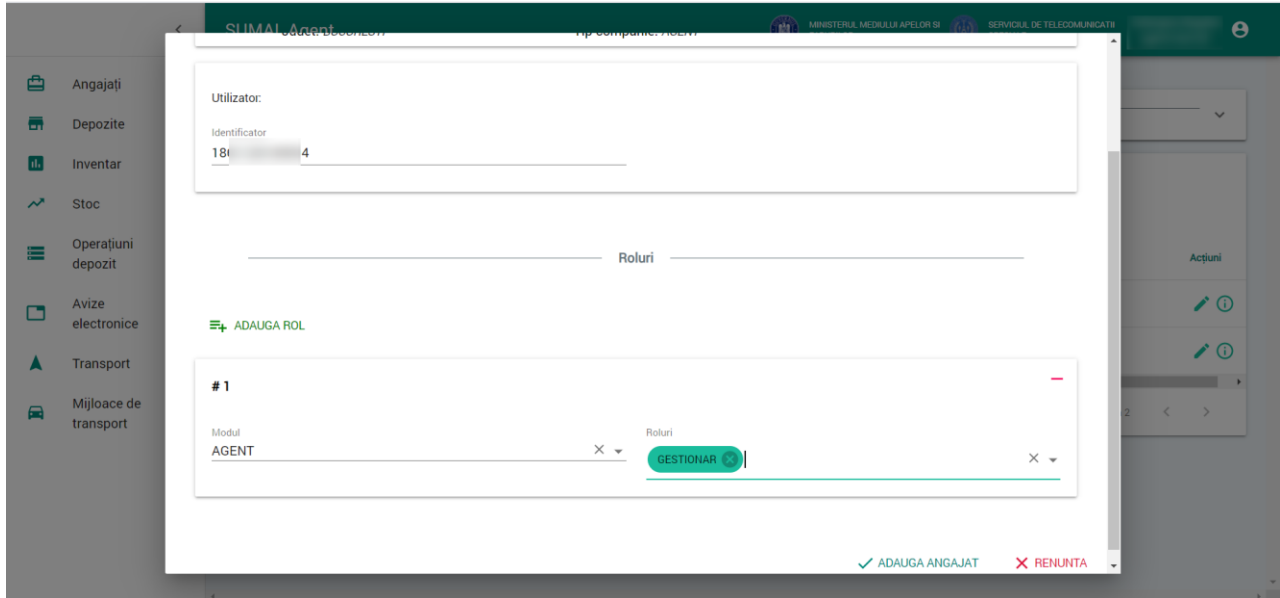
Filtrare angajați

Succes
Angajatul a fost adăugat cu succes!

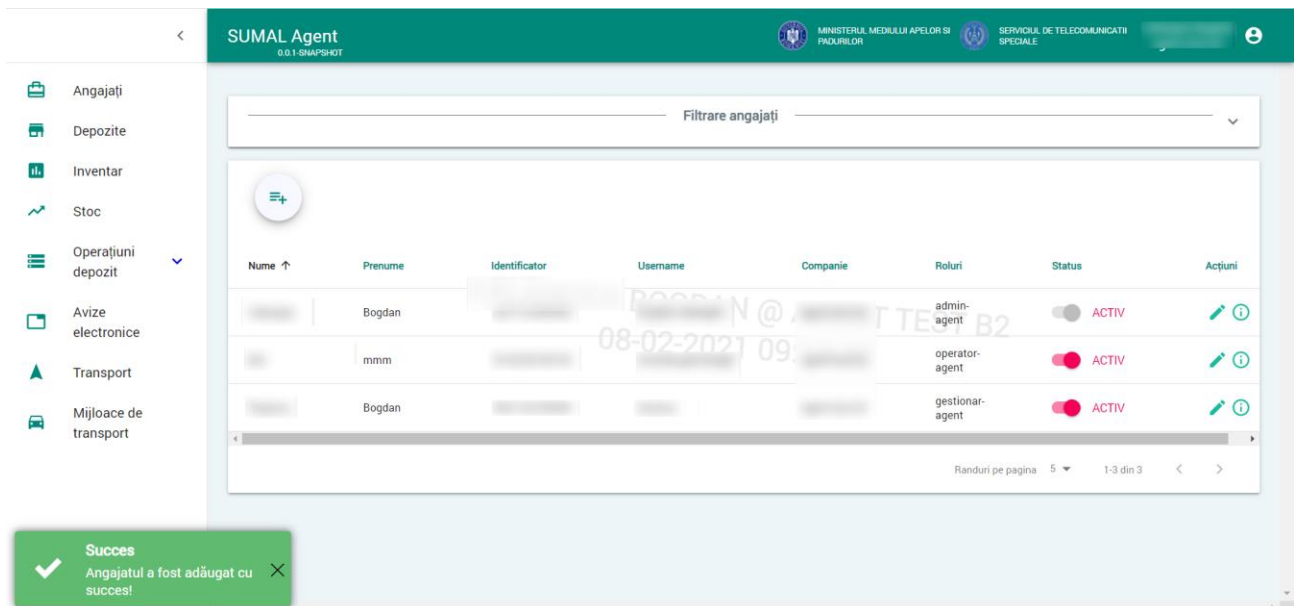
| Nume ↑ | Prenume | Identificator | Username | Companie | Roluri | Status | Acțiuni |
|--------|---------|---------------|-------------------|----------|-----------------|--------|---------|
| Bogdan | | | Bogdan @ ... | | admin-agent | ACTIV | |
| mmm | | | 08-02-2021 09:... | | operator-agent | ACTIV | |
| Bogdan | | | | | gestionar-agent | ACTIV | |

Randuri pe pagina: 5 1-3 din 3

In cazul in care persoana nou angajata **exista deja in sistem** completati campul Identificator si atributi rolul sau rolurile necesare in modulul Agent si apasati butonul Adauga angajat.

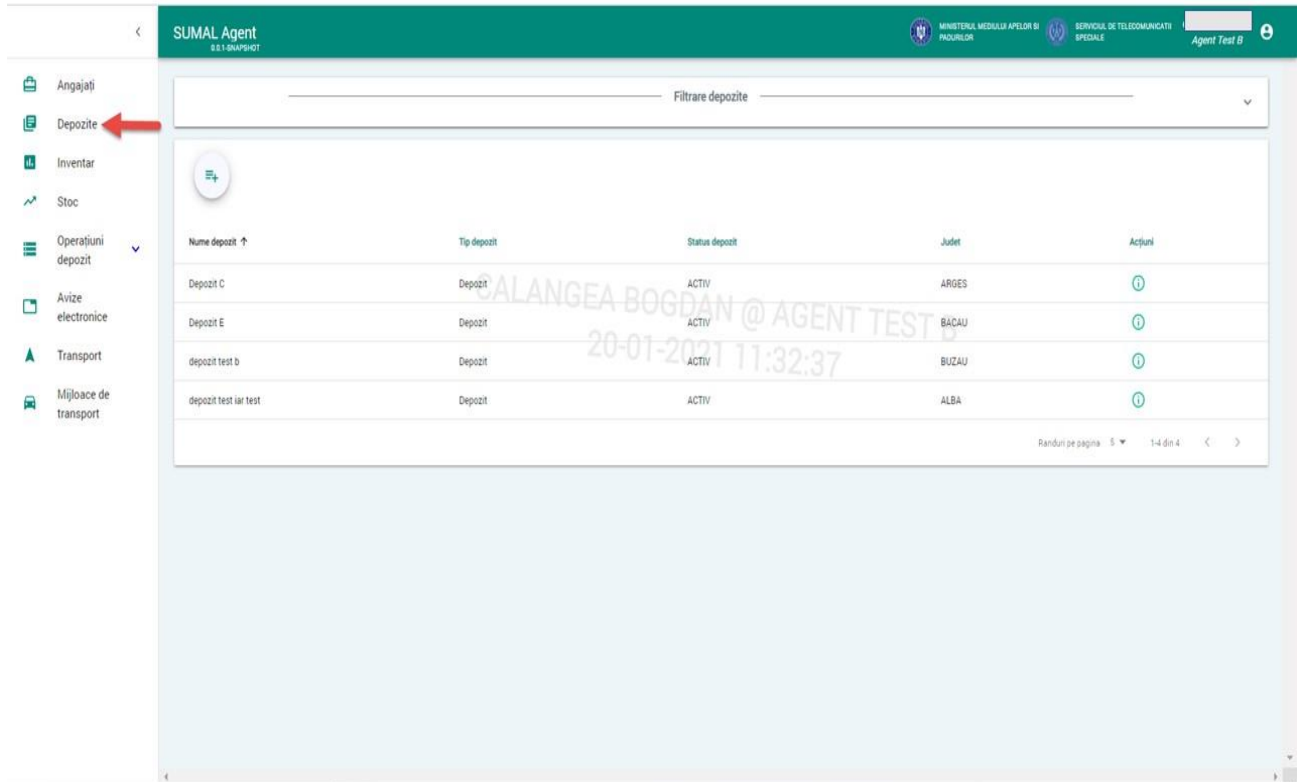


Sistemul afiseaza mesajul de confirmare a operatiunii fara a mai fi necesar de completat alte campuri ele fiind deja completate de adminul ce l-a angajat pentru prima data in sistem.



7. Vizualizare lista depozite

Pentru a vizualiza lista depozitelor, apasati butonul **Depozite** din meniu.



The screenshot shows the SUMAL Agent web application interface. The top navigation bar includes the application name 'SUMAL Agent', the user name 'Agent Test B', and logos for the Ministry of Internal Affairs and the Specialized Telecommunications Service. A left sidebar menu contains several options, with 'Depozite' highlighted by a red arrow. The main content area features a search bar for 'Filtrare depozite' and a table of deposit records.

| Nume depozit ↑ | Tip depozit | Status depozit | Judet | Actiuni |
|-----------------------|-------------|----------------|--------|---------|
| Depozit C | Depozit | ACTIV | ARGES | |
| Depozit E | Depozit | ACTIV | BAICAU | |
| depozit test b | Depozit | ACTIV | BUZAU | |
| depozit test iar test | Depozit | ACTIV | ALBA | |

At the bottom right of the table, there is a pagination control: 'Randuri pe pagina: 5', '1-4 din 4', and navigation arrows.

8. Adaugare depozit nou

Pentru a adauga un depozit nou apasati butonul **Depozite** din meniu si din interfata afisata de sistem apasati butonul **Adauga depozit**



Screenshot al interfeței de utilizator SUMAL Agent, care prezintă o listă de depozite și un buton de adăugare marcat cu o săgeată roșie.

Interfața este structurată în două părți principale: un meniu lateral și o zonă de conținut principală.

Meniu lateral: Conține următoarele opțiuni: Angajați, Depozite, Inventar, Stoc, Operațiuni depozit, Avize electronice, Transport și Mijloace de transport.

Zonă de conținut principală:

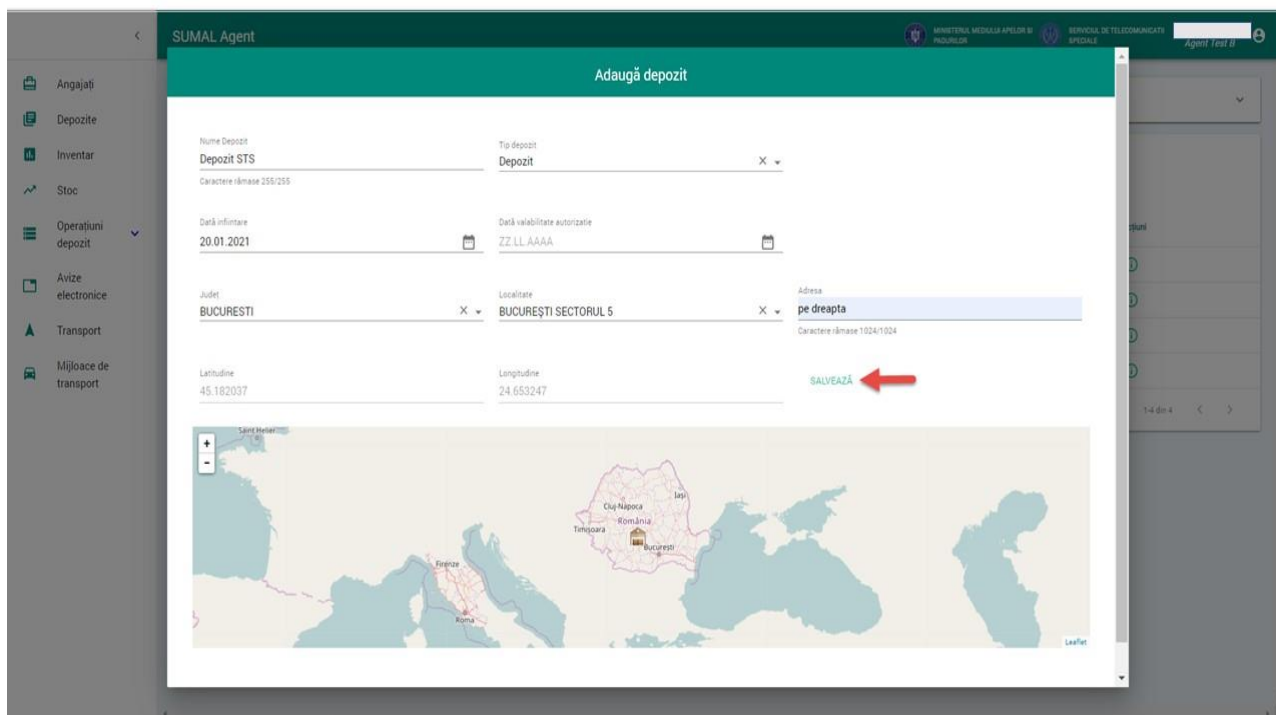
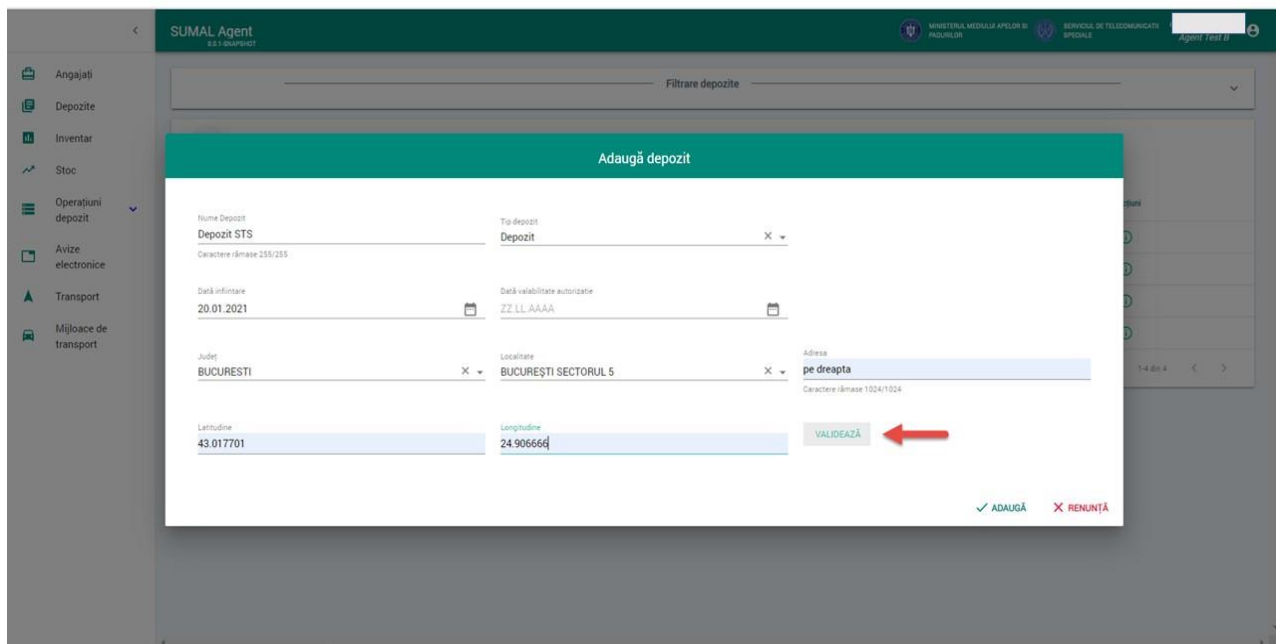
- Un câmp de căutare intitulat "Filtrare depozite".
- Un buton circular cu un simbol de plus (+) și o săgeată roșie care îl indică.
- O tabelă cu următoarele coloane: Nume depozit ↑, Tip depozit, Status depozit, Județ și Acțiuni.
- Un footer care indică "Randuri pe pagina: 5" și "1-4 din 4".

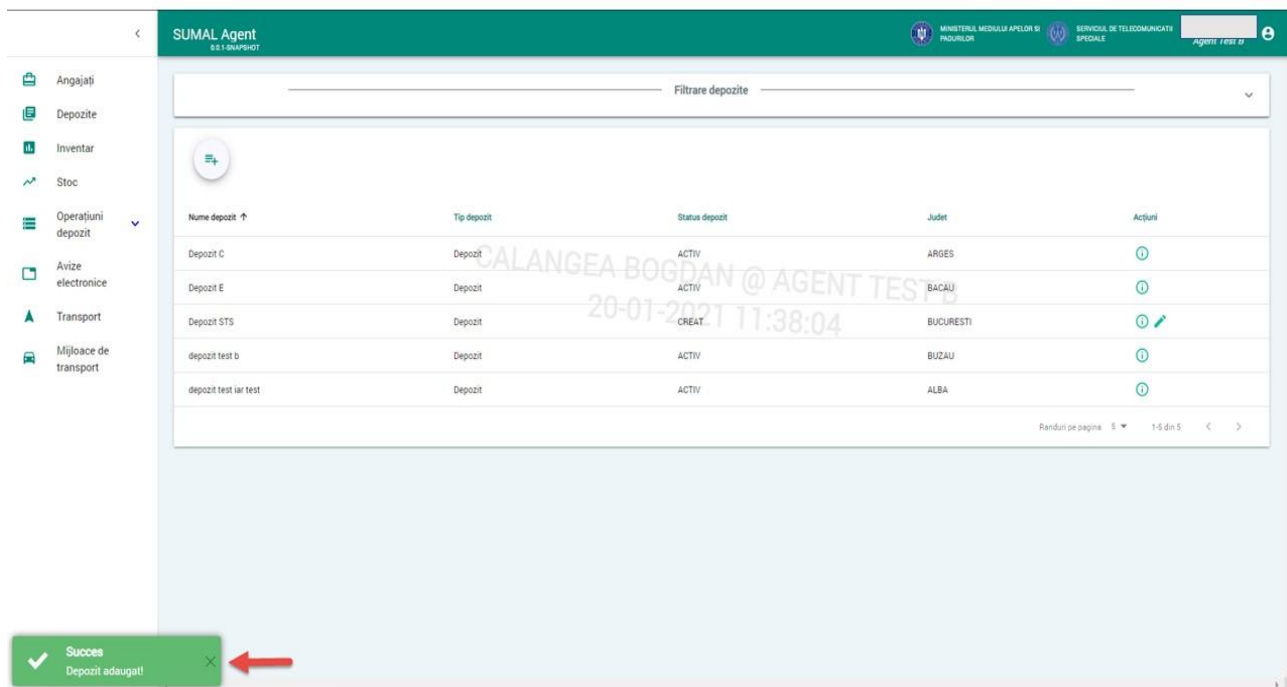
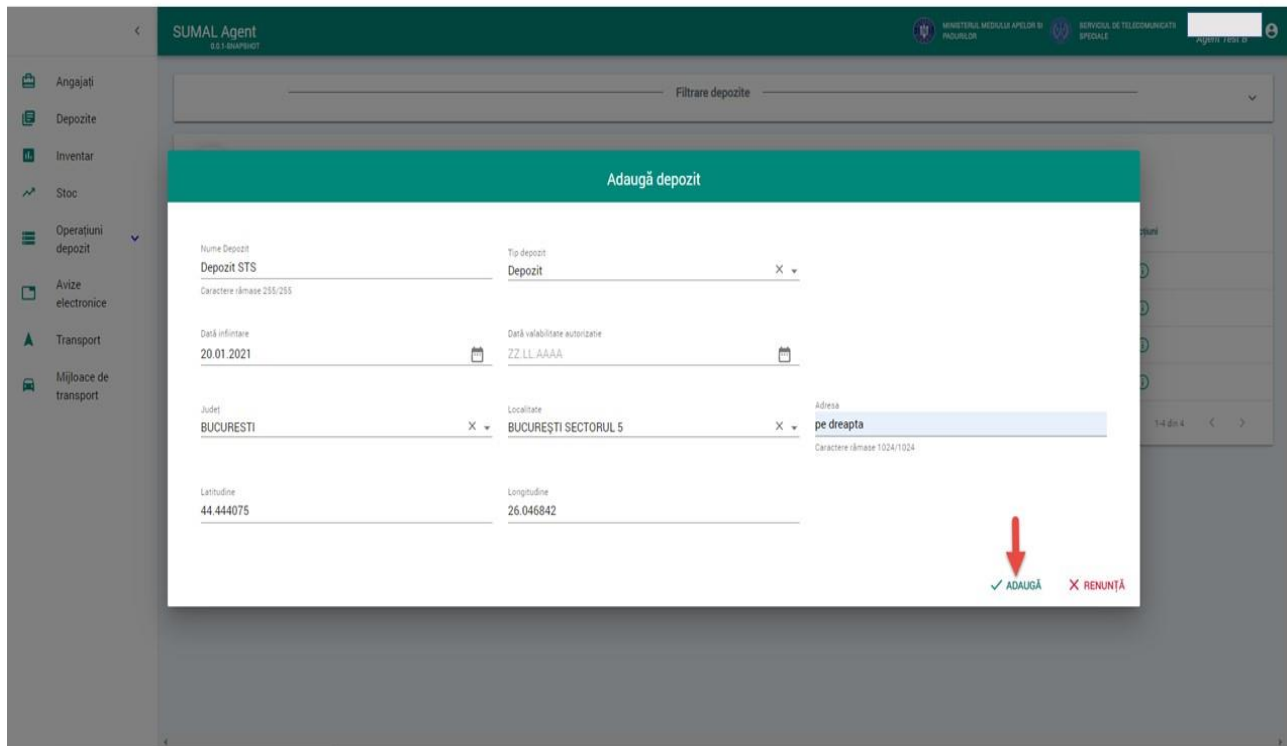
| Nume depozit ↑ | Tip depozit | Status depozit | Județ | Acțiuni |
|-----------------------|-------------|----------------|-------|---------|
| Depozit C | Depozit | ACTIV | ARGES | |
| Depozit E | Depozit | ACTIV | BĂCAU | |
| depozit test b | Depozit | ACTIV | BUZAU | |
| depozit test iar test | Depozit | ACTIV | ALBA | |

Sistemul afiseaza interfata de adaugare date depozit.

The screenshot displays the 'Adaugă depozit' (Add deposit) form within the SUMAL Agent application. The form is a modal window with a white background and a green header. It contains several input fields and dropdown menus for data entry. The fields are arranged in a grid-like structure. At the bottom right of the form, there are two buttons: a green 'ADAUGĂ' button and a red 'RENUNȚĂ' button. The background shows a sidebar menu with options like 'Angajați', 'Depozite', 'Inventar', 'Stoc', 'Operatiuni depozit', 'Avize electronice', 'Transport', and 'Mijloace de transport'. The top navigation bar includes the SUMAL Agent logo and some system information.

Completati nume depozit, alegeti din lista tipul depozitului, selectati din calendar data infiintarii si data valabilitate autorizatie daca este cazul. Apoi selectati din lista judetul si localitatea si completati adresa. La pasul urmator completati latitudinea si longitudinea iar sistemul va afisa pozitionarea depozitului pe harta geografica a Romaniei. Apasati butonul **Valideaza** si apoi butonul **Salveaza** pentru a confirma locatia depozitului pe harta. La ultimul pas apasati butonul **Adauga** iar sistemul afiseaza mesajul de confirmare a operatiunii.





Foarte important! Depozitele noi adaugate au statusul **“Creat”**. Pentru a fi activate trebuie sa luati legatura cu Garda forestiera de pe raza judetului unde ati adaugat depozitul.

The screenshot shows the SUMAL Agent web application interface. The header includes the application name 'SUMAL Agent' and logos for the Ministry of Waters and Forestry and the Specialized Telecommunications Service. A sidebar on the left contains navigation options: Angajati, Depozite, Inventar, Stoc, Operatiuni depozit, Avize electronice, Transport, and Mijloace de transport. The main content area displays a table titled 'Filtrare depozite' with the following data:

| Nume depozit | Tip depozit | Status depozit | Judet | Actiuni |
|-----------------------|-------------|----------------|-----------|---------|
| Depozit C | Depozit | ACTIV | ARGES | ⓘ |
| Depozit E | Depozit | ACTIV | BACAU | ⓘ |
| Depozit STG | Depozit | CREAT | SUCURE ST | ⓘ ✎ |
| depozit test b | Depozit | ACTIV | BUZAU | ⓘ |
| depozit test iar test | Depozit | ACTIV | ALBA | ⓘ |

A red arrow points to the 'CREAT' status in the third row. A watermark 'CALANGEA BOGDAN @ AGENT TEST' and a timestamp '20-01-2021 11:38:04' are visible over the table. The bottom right corner of the table shows pagination: 'Randuri pe pagina 5', '1-5 din 5', and navigation arrows.

9. Editare depozit

Pentru a edita un depozit acesta trebuie sa aiba statusul **“Creat”**

Apasati butonul Depozite din meniu iar sistemul afiseaza lista cu toate depozitele.

Din coloana Actiuni apasati butonul Editeaza.

The screenshot displays the SUMAL Agent interface. The top navigation bar includes the application name 'SUMAL Agent', the user 'Agent Test B', and logos for the Ministry of Internal Affairs and the Specialized Telecommunications Service. A sidebar on the left contains menu items: Angajati, Depozite, Inventar, Stoc, Operatiuni depozit, Avize electronice, Transport, and Mijloace de transport. The main content area shows a table of deposits with columns for Name, Type, Status, County, and Actions. A red arrow points to the edit icon in the Actions column for the 'Creat' status deposit.

| Nome depozit ↑ | Tip depozit | Status depozit | Judet | Actiuni |
|-----------------------|----------------|----------------|------------------|---------|
| Depozit C | Depozit | ACTIV | ARGES | |
| Depozit E | Depozit | ACTIV | BACAU | |
| Depozit STG | Depozit | CREAT | SUCURESTI | |
| depozit test b | Depozit | ACTIV | BUZAU | |
| depozit test iar test | Depozit | ACTIV | ALBA | |

Modificati informatiile din interfata de editare si apasati butonul **Editeaza!**

Editează depozit

| | | |
|---------------------------------|---|--|
| Companie Agent Test B | Nume Depozit Depozit STS Caractere rămase 255/255 | Tip depozit Depozit |
| Data inregistrare 20.01.2021 | Data valabilitate autorizate ZZ.LL.AAAA | Adresa pe dreapta Caractere rămase 1074/1024 |
| Județ BUCUREȘTI | Localitate BUCUREȘTI SECTORUL 5 | Latitudine 44.444075 |
| | Longitudine 26.046842 | |

Sistemul afiseaza mesajul de succes al operatiunii!

SUMAL Agent

Filtrare depozite

| Nume depozit ↑ | Tip depozit | Status depozit | Județ | Acțiuni |
|-----------------------|-------------|----------------|-----------|---------|
| Depozit C | Depozit | ACTIV | ARGES | |
| Depozit E | Depozit | ACTIV | BACĂU | |
| Depozit STS | Depozit | CREAT | BUCUREȘTI | |
| depozit test b | Depozit | ACTIV | BUZĂU | |
| depozit test iar test | Depozit | ACTIV | ALBA | |

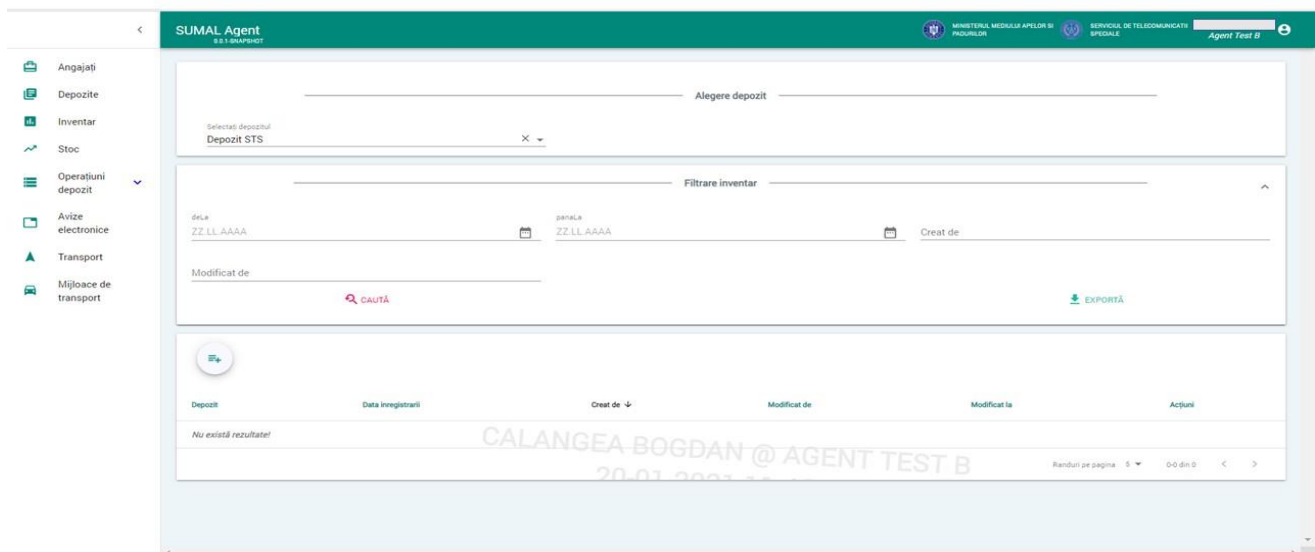
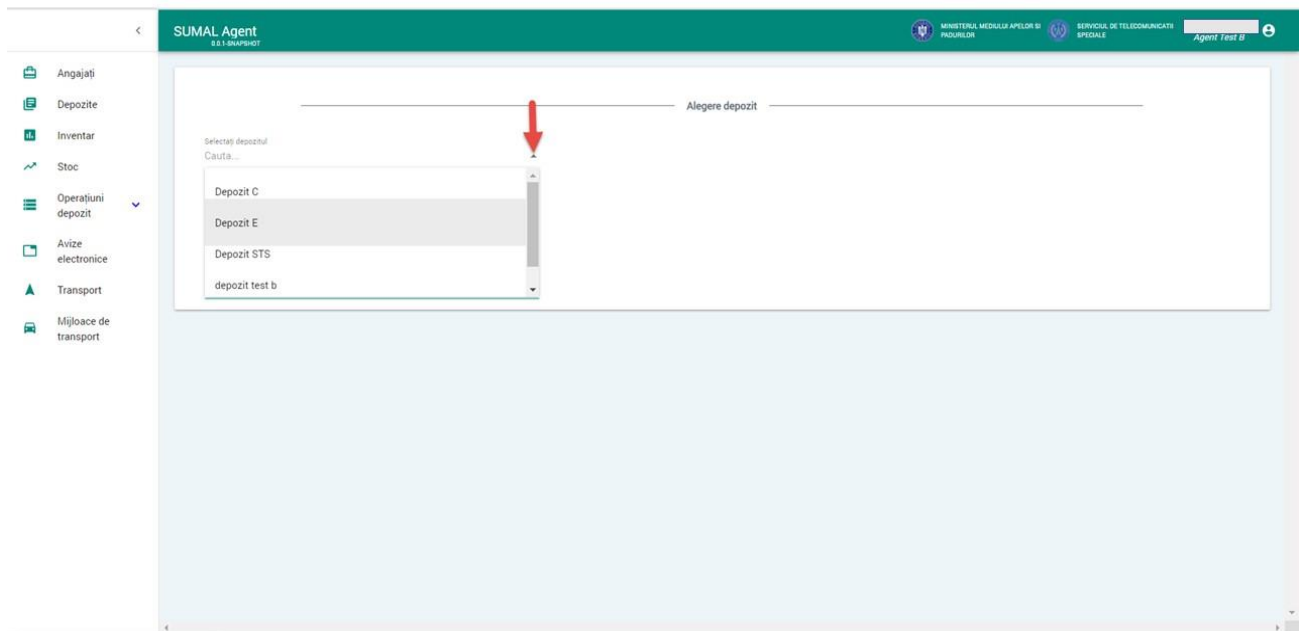
Randuri pe pagina: 5 1-5 din 5

Succes
Depozit editat!

10. Adaugare inventar nou

Pentru a adauga un inventar nou apasati butonul Inventar din meniul si din interfata afisata de sistem alegeti din lista depozitului pentru care doriti sa adugati noul inventar.

Atentie! Intr-un depozit puteti adauga un singur inventar!!!



Apasati butonul Adauga inventar




Sistemul afiseaza mesajul de succes al operatiunii.

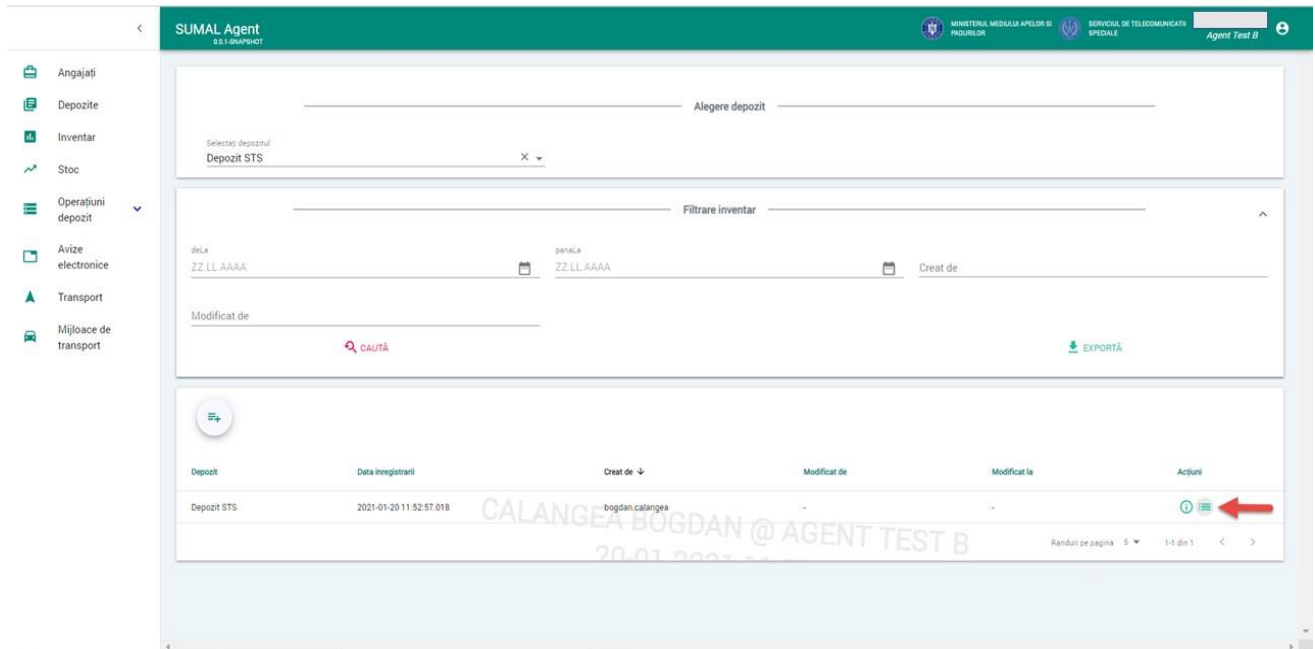
In acest moment sistemul permite sa introduceti stocul de material lemnos ce il detineti in acest moment, stoc ce se va transfera in Sumal 2.0 prin aceasta operatiune.

11. Adaugare stoc in inventar


Pentru a adauga stoc in inventare apasati din meniu butonul Inventar.

Sistemul afisaza in lista toate inventarele agentului.

Apasati butonul Informatii inventar  stoc din coloana Actiuni .



The screenshot displays the SUMAL Agent web application interface. The top navigation bar includes the application name 'SUMAL Agent 0.1.0-04/01/2021' and logos for the Ministry of Communications and Information Technology and the Specialized Telecommunications Service. A sidebar on the left contains menu items: Angajati, Depozite, Inventar, Stoc, Operatiuni depozit, Avize electronice, Transport, and Mijloace de transport. The main content area is divided into three sections: 'Alegere depozit' with a dropdown menu showing 'Depozit STS', 'Filtrare inventar' with search filters for 'DE LA' and 'PANA LA', and a table of inventory items. The table has columns for 'Depozit', 'Data inregistrarii', 'Creat de', 'Modificat de', 'Modificat la', and 'Actiuni'. A red arrow points to the 'Actiuni' column for the first row, which contains an information icon.

| Depozit | Data inregistrarii | Creat de | Modificat de | Modificat la | Actiuni |
|-------------|-------------------------|-----------------|--------------|--------------|---|
| Depozit STS | 2021-01-20 11:52:57.018 | bogdan.calangea | | |  |

Sistemul afiseaza interfata de vizualizare si adaugare stoc.

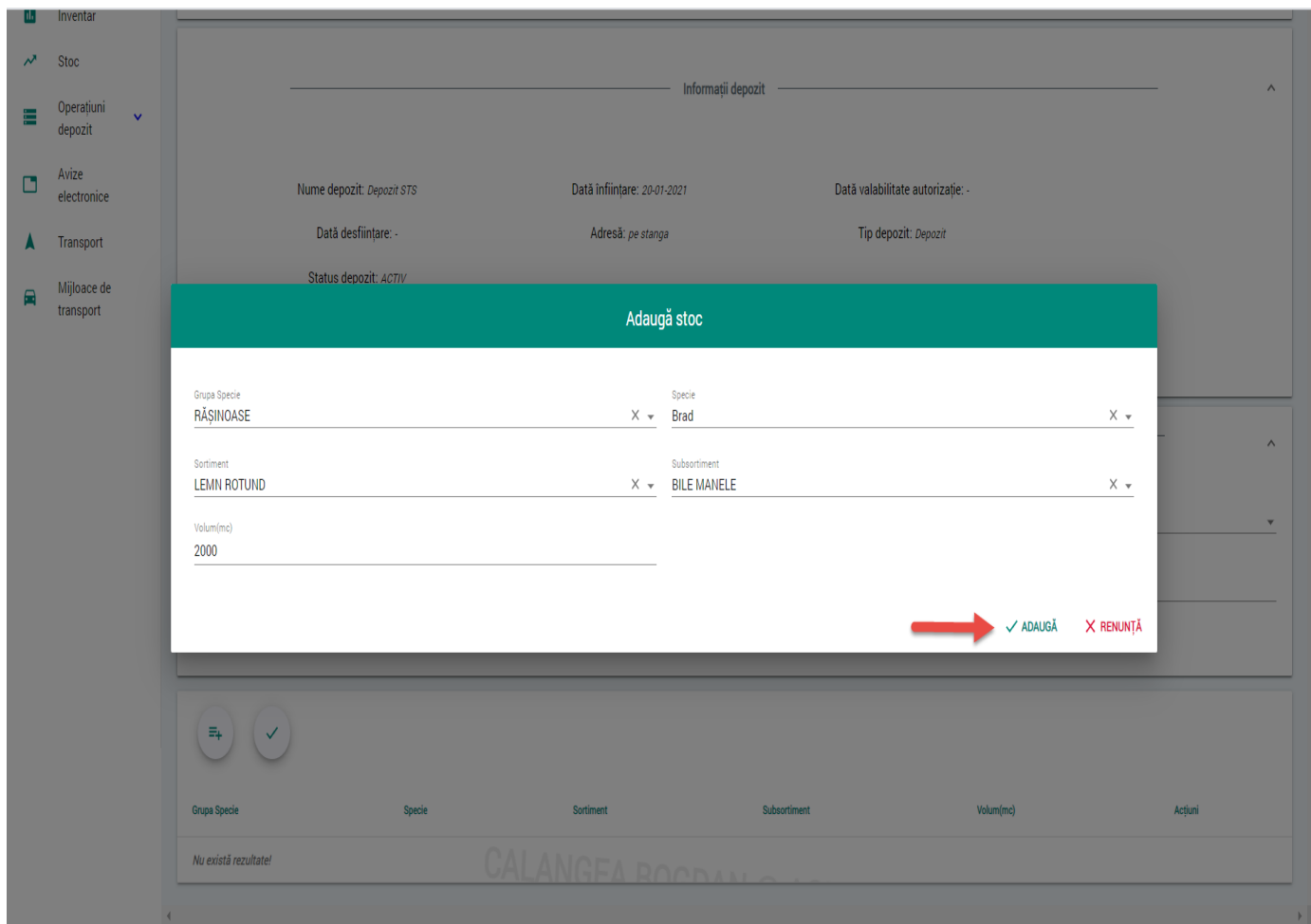
The screenshot displays a web application interface for inventory management. On the left is a vertical sidebar with icons and labels: 'Inventar', 'Stoc', 'Operatiuni depozit', 'Avize electronice', 'Transport', and 'Mijloace de transport'. The main content area is divided into three sections. The top section, titled 'Informații depozit', contains fields for: 'Nume depozit: Depozit STS', 'Data infiintare: 20-01-2021', 'Data valabilitate autorizatie: -', 'Data desfiintare: -', 'Adresa: pe stanga', 'Tip depozit: Depozit', 'Status depozit: ACTIV', and two 'Latitudine' fields with values 44.444075 and 26.046842. The middle section, 'Filtrare inventar stoc', features several dropdown menus for 'Selectati grupa speciei', 'Selectati specia', 'Selectati sortimentul', and 'Selectati subsortimentul', each with a 'Cauta...' input field. Below these are 'Volum de la' and 'Volum pana la' fields. A red 'CAUTA' button and a green 'EXPORTA' button are visible. The bottom section shows a table header with columns: 'Grupa Specie', 'Specie', 'Sortiment', 'Subsortiment', 'Volum(mc)', and 'Acțiuni'. A red arrow points to the first two columns. The text 'Nu există rezultate!' is displayed at the bottom of the table area.

Apasati butonul Adauga stoc.

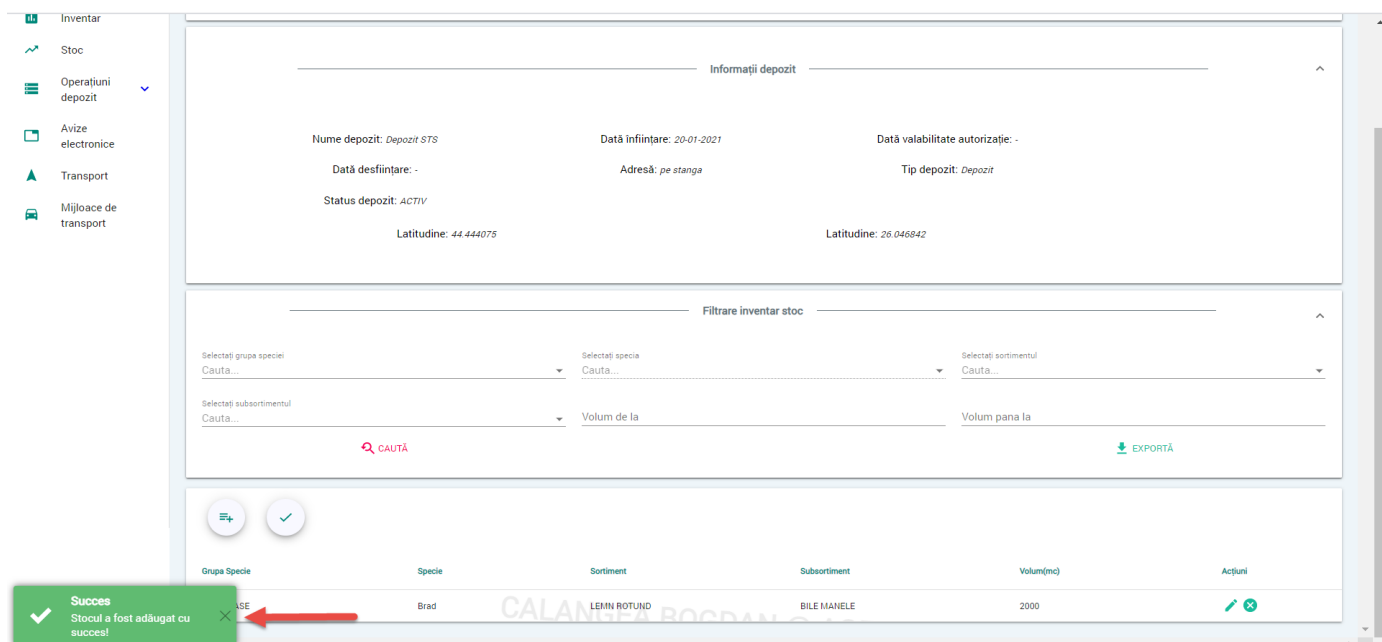
This screenshot is identical to the one above, showing the same interface elements. A red arrow is added, pointing downwards to the first circular button in the bottom section of the interface, which is the 'Add Stock' button.

Sistemul afiseaza interfata de adaugare stoc.

Alegeti Grupa specie, specia, sortiment, subsortiment apoi completati volum si la ultimul pas apasati butonul **Adauga**. Repetati aceasta operatiune pana epuizati toate stocurile pe care le aveti de introdus.



Sistemul afișează mesajul de succes al operațiunii.

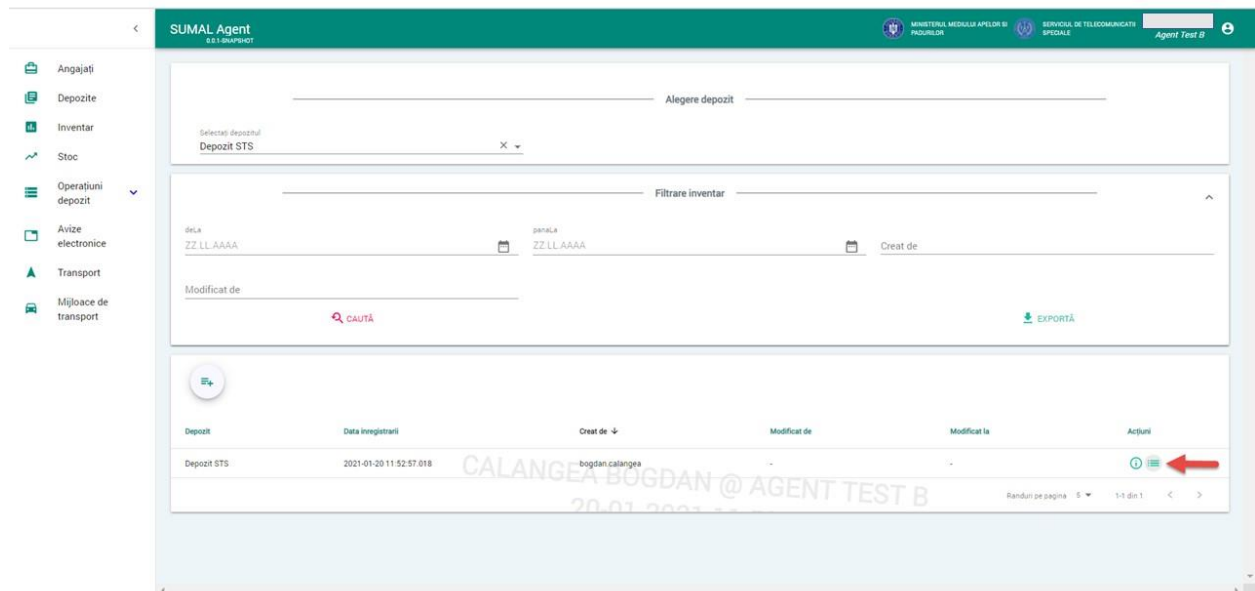


12. Finalizarea stocului

Pentru a finaliza stocul apasati din meniu butonul Inventar.

Sistemul afisaza lista cu toate inventarele agentului.

Apasati butonul Informatii inventar stoc  din coloana Actiuni.



The screenshot displays the SUMAL Agent web application interface. The header includes the application name 'SUMAL Agent' and version '0.6.1-SNAPSHOT', along with logos for the Ministry of Internal Affairs and the Specialized Telecommunications Service, and the user 'Agent Test B'. The left sidebar contains a menu with options: Angajati, Depozite, Inventar, Stoc, Operatiuni depozit, Avize electronice, Transport, and Mijloace de transport. The main content area is titled 'Filtrare inventar' and includes a search bar with 'Depozit STS' selected. Below the search bar, there are fields for 'Data inregistrarii' (2021-01-20 11:52:57.018) and 'Creat de' (bogdan.calangea). A table lists the inventory items, with a red arrow pointing to the 'Actiuni' column for the 'Depozit STS' entry. The table has columns for 'Depozit', 'Data inregistrarii', 'Creat de', 'Modificat de', 'Modificat la', and 'Actiuni'. The 'Actiuni' column contains a circular icon with a list symbol. The bottom of the page shows pagination information: 'Randuri pe pagina: 5', '1-1 din 1', and navigation arrows.

Sistemul afiseaza interfata de vizualizare a stocului inainte de a fi finalizat.

| Grupa Specie | Specie | Sortiment | Subsortiment | Volum(mn) | Actiuni |
|--------------|-------------------|-----------------|---------------------|-----------|---------|
| DIVERSE TARI | Alte foioase tari | LEMN DE FOC | | 200000 | |
| RĂȘINOASE | Duglas | POMI DE CRĂCIUN | | 200000 | |
| DIVERSE MOI | Tei argintiu | FURNIR | | 200000 | |
| FAG | Fag | CHERESTELE | CHERESTEIA NETIVITĂ | 200000 | |
| FAG | Fag | LEMN ROTUND | BUȘTEAN GATER | 200000 | |
| RĂȘINOASE | Brad | LEMN ROTUND | BILE MANGLE | 2000 | |
| FAG | Fag | LEMN ROTUND | LOBDE INDUSTRIALE | 200000 | |
| RĂȘINOASE | Molid | LEMN ROTUND | BUȘTEAN GATER | 200000 | |

ATENȚIE! OPERATIUNEA DE FINALIZARE STOC ESTE IREVERSIBILĂ ȘI NU POATE SUFERI MODIFICĂRI! VERIFICAȚI FOARTE BINE DACA AȚI INTRODUS TOATE SORTIMENTELE ȘI CORECTITUDINEA ACESTORA ÎNAINTE DE A APASA BUTONUL FINALIZEAZA STOC!!!!

Apasati butonul Finalizeaza stoc.

The screenshot shows the SUMAL Agent interface. On the left is a navigation menu with items like 'Angajati', 'Depozite', 'Inventar', 'Stoc', 'Operatiuni depozit', 'Avize electronice', 'Transport', and 'Mijloace de transport'. The main area contains three dropdown menus for 'Informatii companie', 'Informatii depozit', and 'Filtrare inventar stoc'. Below these is a table with columns: Grupa Specie, Specie, Sortiment, Subsortiment, Volum(mn), and Actiuni. A red arrow points to a checkmark button above the table.

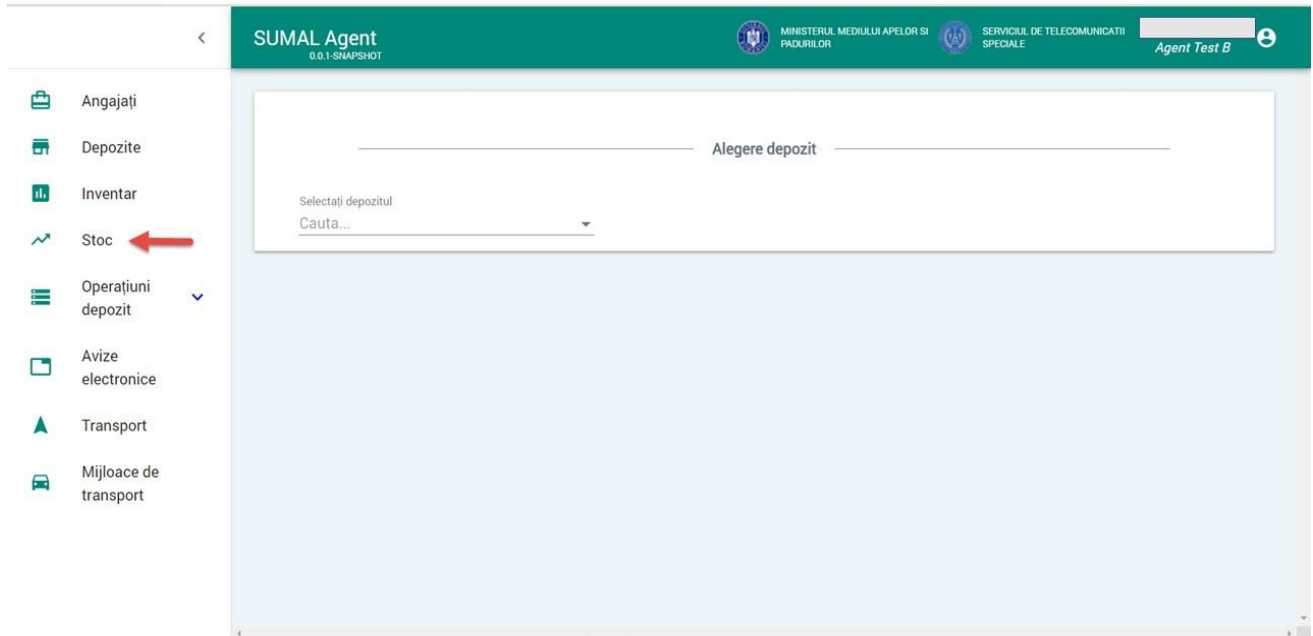
| Grupa Specie | Specie | Sortiment | Subsortiment | Volum(mn) | Actiuni |
|--------------|-------------------|-----------------|-------------------|-----------|---------|
| DIVERSE TARI | Alte foioase tari | LEMN DE FOC | | 200000 | ✓ |
| RĂȘINOASE | Duglas | POMI DE CRĂCIUN | | 200000 | ✓ |
| DIVERSE MOI | Tei argintiu | FURNIR | | 200000 | ✓ |
| FAG | Fag | CHERESTELE | CHERESTEA NETIVĂ | 200000 | ✓ |
| FAG | Fag | LEMN ROTUND | BUȘTEAN GATER | 200000 | ✓ |
| RĂȘINOASE | Brad | LEMN ROTUND | BILE MARLE | 2000 | ✓ |
| FAG | Fag | LEMN ROTUND | LORDE INDUSTRIALE | 200000 | ✓ |
| RĂȘINOASE | Molid | LEMN ROTUND | BUȘTEAN GATER | 200000 | ✓ |

Sistemul afiseaza atentionarea si daca sunteti siguri ca stocul a fost introdus corect si complet apasati butonul DA.

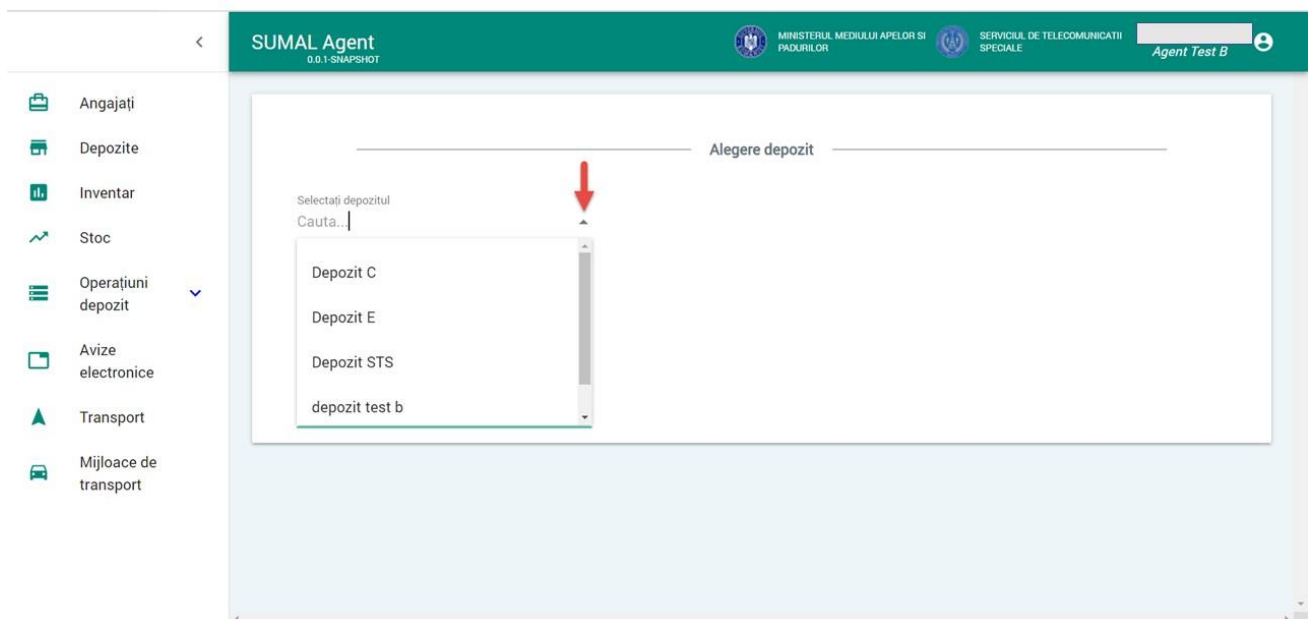
The screenshot shows the same SUMAL Agent interface as above, but with a confirmation dialog box overlaid in the center. The dialog box contains the text: 'Inventarul va fi finalizat și nu se vor mai putea efectua modificari asupra stocului acestuia. Confirmați operațiunea?' and two buttons: 'DA' and 'NU'. A red arrow points to the 'DA' button.

13. Vizualizare stoc

Pentru a vizualiza stocul unui depozit apasati butonul Stoc.



Alegeti din lista de depozite cel pentru care doriti sa vizualizati stocul.



Sistemul afiseaza stocul din depozitul ales.

| Depozit | Grupa Specie | Specie | Sortiment | Subsortiment | Volum calculat(mc) |
|-------------|--------------|-------------------|-----------------|--------------------|--------------------|
| Depozit STS | DIVERSE TARI | Alte foloase tari | LEMI DE FOC | - | 200000.00 |
| Depozit STS | RĂȘINOASE | Duglas | POMI DE CRĂCIUN | - | 200000.00 |
| Depozit STS | DIVERSE MOI | Tei argintiu | FURNIR | - | 200000.00 |
| Depozit STS | FAG | Fag | CHERESTELE | CHERESTEA NETIVITĂ | 200000.00 |
| Depozit STS | FAG | Fag | LEMI ROTUND | BUȘTEAN GATER | 200000.00 |

14. Vizualizare avize electronice

Pentru a vizualiza avizele electronice emise apasati butonul Avize electronice.

| Cod Aviz | Tip Transport | Mijloc transport | Numar mijloc transport | Categorie transport | Status | Volum total aviz(mc) | Data emiterii | Actiuni |
|-----------------------------|---------------|------------------|------------------------|--------------------------|-------------|----------------------|---------------|---------|
| DA2006345000500808112171737 | Depozit | AUTO | b42hw | Transport intern | INREGISTRAT | 5.03 | 17-12-2020 | [Icons] |
| DA2006345000200808112161605 | Depozit | AUTO | b42hw | Transport extracomunitar | INREGISTRAT | 2.51 | 16-12-2020 | [Icons] |
| DA2006345000800808112161951 | Depozit | AUTO | b42hw | Transport intern | INREGISTRAT | 80.00 | 16-12-2020 | [Icons] |
| DA200634502000808112151407 | Depozit | AUTO | if14mtm | Transport intern | INREGISTRAT | 200.00 | 15-12-2020 | [Icons] |

15. Export aviz electronic

Pentru a exporta avizele electronice emise apasati butonul Avize electronice apoi apasati butonul export aviz din coloana Actiuni aferent avizului pe care doriti sa il descarcati.

Filtrare Avize Electronice

Cod aviz: Selectați tip transport: Selectați mijloc transport:
 Cauta... Cauta... Cauta...

Numar mijloc transport: Selectați categorie transport: Data emiterii:
 Cauta... Cauta... ZZ LL AAAA

De la: Până la: Selectați status aviz:
 LL AAAA ZZ LL AAAA Cauta...

CAUTĂ **EXPORTĂ**

| Cod Aviz | Tip Transport | Mijloc transport | Numar mijloc transport | Categorie transport | Status | Volum total aviz(mc) | Data emiterii | Actiuni |
|----------------------------|---------------|------------------|------------------------|---------------------------|-------------|----------------------|---------------|---------|
| DA200634500500808112171737 | Depozit | AUTO | b42hw | Transport intern | INREGISTRAT | 5.03 | 17-12-2020 | |
| DA200634500200808112161605 | Depozit | AUTO | b42hw | Transport extrascomunitar | INREGISTRAT | 2.51 | 16-12-2020 | |
| DA200634500800808112161551 | Depozit | AUTO | b42hw | Transport intern | INREGISTRAT | 80.00 | 16-12-2020 | |
| DA200634502000808112151407 | Depozit | AUTO | i14mtm | Transport intern | INREGISTRAT | 200.00 | 15-12-2020 | |

Randuri pe pagina: 5 / 1-4 din 4

AVIZ DE ÎNSOȚIRE MATERIAL LEMNOS
 Extras informativ Sumal-valabil doar însoțit de avizul electronic

| | | | |
|--|--|---|--|
| Cod unic aviz: DA200634500800808112161551 | | | |
| Data și ora emiterii codului unic: 16.12.2020 15:51:47 | | Valabil până la data / ora: 17.12.2020 01:51:47 | |
| Proveniență: depozit test b | | | |
| 1. | Emitent SC/OS: Agent Test B | 3. | Beneficiar: Agent Test B |
| | Nr Reg. Com.: 224443 CUI: 122122122 Adresa: adresa Localitate: BUCUREȘTI SECTORUL 6 Județ: BUCURESTI | | Nr Reg. Com.: 224443 CUI: 122122122 Adresa: adresa Localitate: BUCUREȘTI SECTORUL 6 Județ: BUCURESTI |
| 2. | Punct de încărcare: România, BUZAU, ALEXANDRU ODOBESCU, adresa | 4. | Punct de descărcare: România, BUZAU, ALEXANDRU ODOBESCU, adresa |
| 5. ÎNTRERUPERI TRANSPORT | | | |
| Nr. Crt. | Transport întrerupt din cauza | Perioada întreruperii transportului | Data și ora întreruperii transportului |
| | | | Data și ora reluării transportului |
| 6. SPECIFICAȚIA | | | |

Converțiți și editați fișiere PDF cu Acrobat Pro DC
 Începeți versiunea de încercare gratuită

16. Vizualizare transporturi

Pentru a vizualiza traseul transporturilor pe harta apasati butonul Transport.

Sistemul afiseaza harta geografica a Romaniei cu transporturile operatorului economic.

The screenshot displays a web application interface for visualizing transport routes. On the left, a sidebar menu lists various functions: Angajați, Depozite, Inventar, Stoc, Operațiuni depozit, Avize electronice, **Transport** (highlighted with a red arrow), and Mijloace de transport. The main area features a filter panel titled 'Filtrare transporturi' with the following settings: Company: Agent Test B; Month: Iulie; Location: BUCURESTI; Departure: Depozit C; Destination: Cauta...; Operator: Cauta...; Vehicle: Cauta...; and Vehicle Number: Numer auto. Below the filters are search buttons for 'CAUTĂ' and 'RESETEAZA', and an 'Istoric' checkbox. The bottom half of the screen shows a map of Romania with a network of transport routes overlaid in red and purple lines, connecting various cities across the country.

17. Vizualizare mijloace de transport

Pentru a vizualiza mijloacele de transport inregistrate in sistem ale operatorului economic apasati butonul Mijloace de transport.

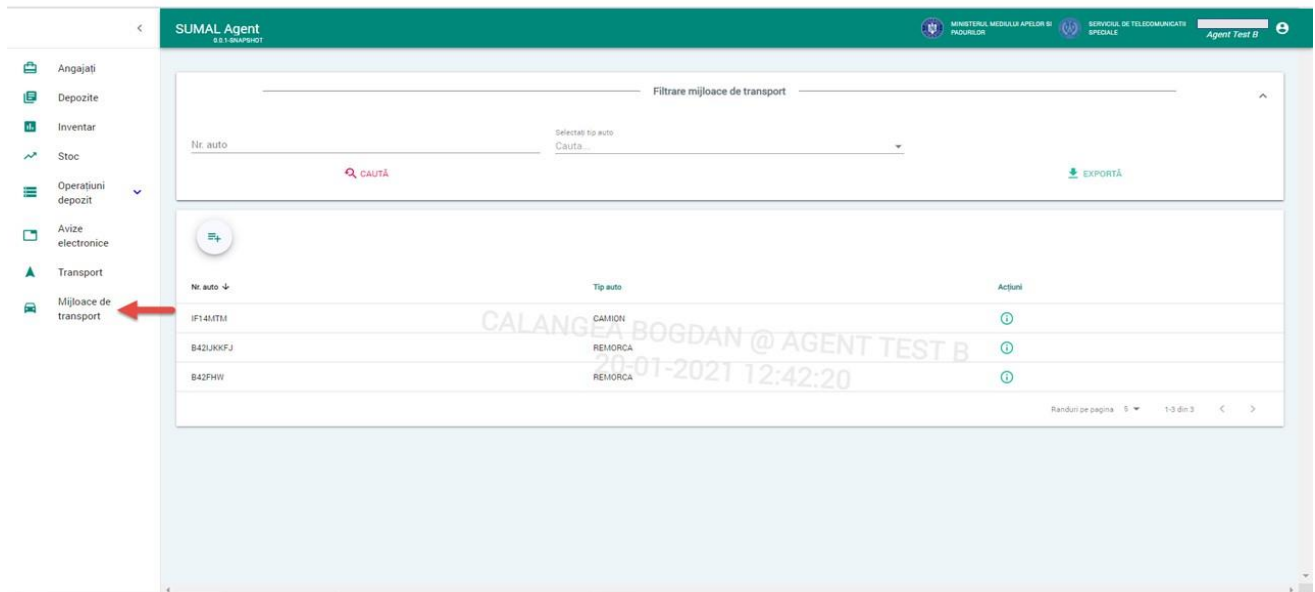
The screenshot displays the SUMAL Agent web application interface. The top navigation bar includes the SUMAL Agent logo, version 0.0.1-09/01/2021, and logos for the Ministry of Transport and the Specialized Telecommunications Service. The left sidebar contains navigation options: Angajati, Depozite, Inventar, Stoc, Operatiuni depozit, Avize electronice, Transport, and Mijloace de transport (highlighted with a red arrow). The main content area is titled 'Filtrare mijloace de transport' and features a search bar with the text 'Nr. auto' and a 'CAUTA' button. Below the search bar is a table with the following data:

| Nr. auto ↓ | Tip auto | Actiuni |
|------------|----------|---------|
| IF14MTM | CAMION | ⓘ |
| B42UKKFJ | REMORCA | ⓘ |
| B42FHY | REMORCA | ⓘ |

The table also includes a 'Randuri pe pagina' (Items per page) dropdown set to 3, and a '1-3 din 3' (1-3 of 3) indicator. A watermark 'CALANGEA BOGDAN @ AGENT TEST B 20-01-2021 12:42:20' is visible over the table.

18. Adaugare mijloc de transport

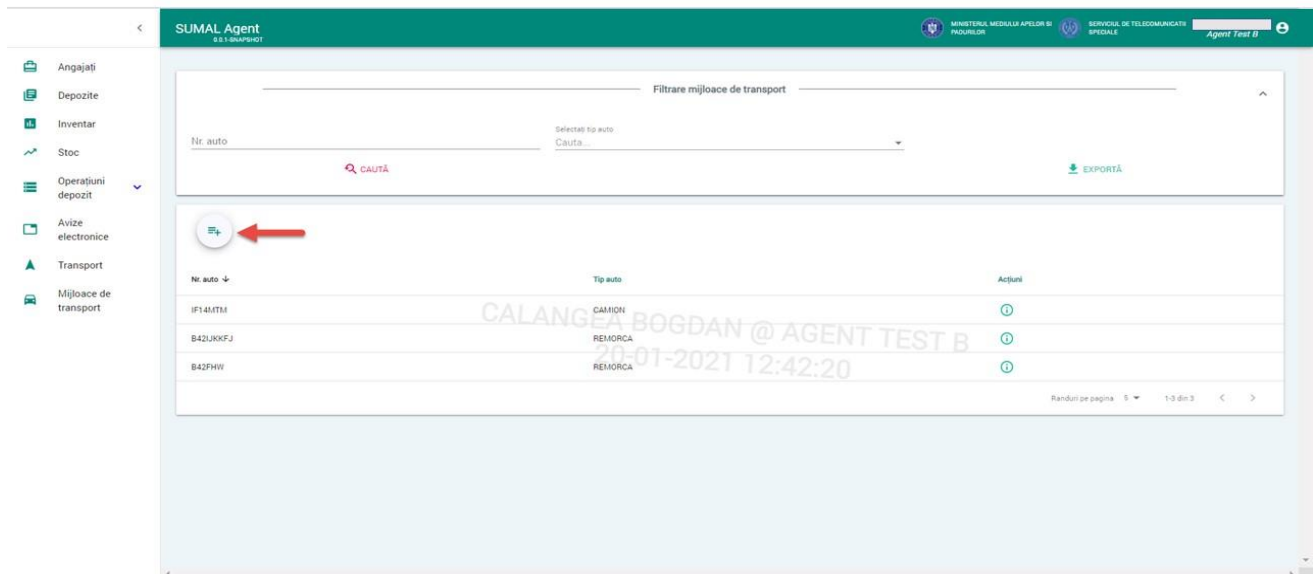
Pentru a adauga un mijloc de transport nou apasati butonul Mijloace de transport.



The screenshot shows the SUMAL Agent web application interface. The left sidebar contains a menu with the following items: Angajati, Depozite, Inventar, Stoc, Operatiuni depozit, Avize electronice, Transport, and Mijloace de transport. A red arrow points to the 'Mijloace de transport' menu item. The main content area displays a search filter for vehicles, a search bar with a 'CAUTA' button, and a table of existing vehicles. The table has columns for 'Nr. auto', 'Tip auto', and 'Actiuni'. The data rows are:

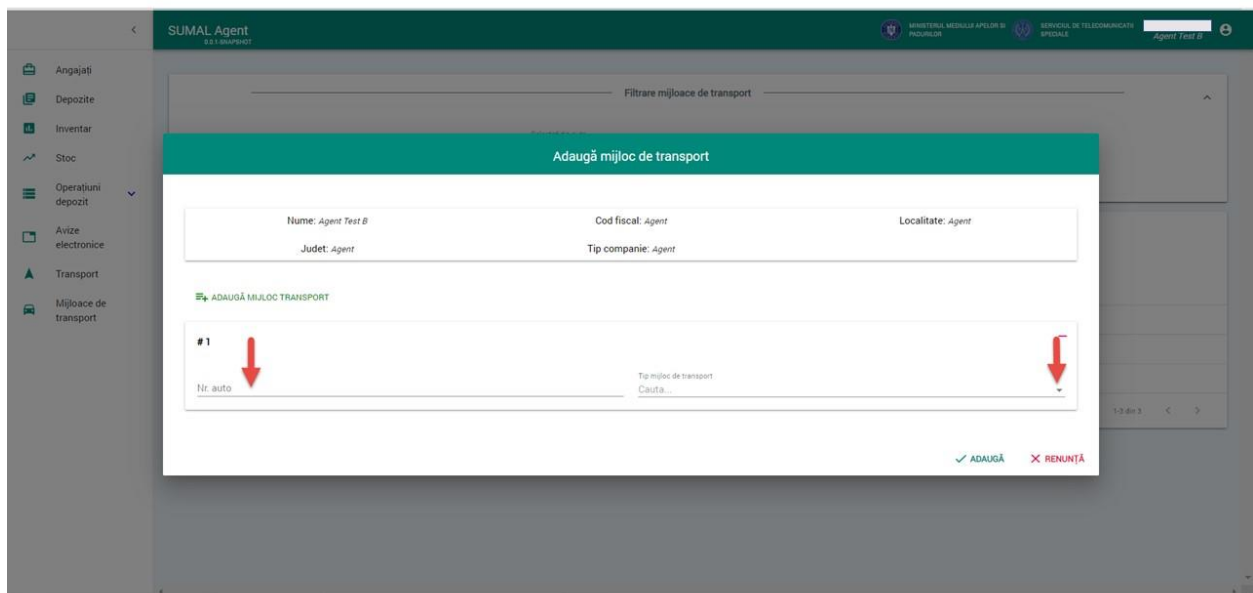
| Nr. auto | Tip auto | Actiuni |
|----------|----------|---------|
| IF14MTM | CAMION | (i) |
| B42UKKFJ | REMORCA | (i) |
| B42FHW | REMORCA | (i) |

La urmatorul pas apasati butonul Adauga mijloc de transport

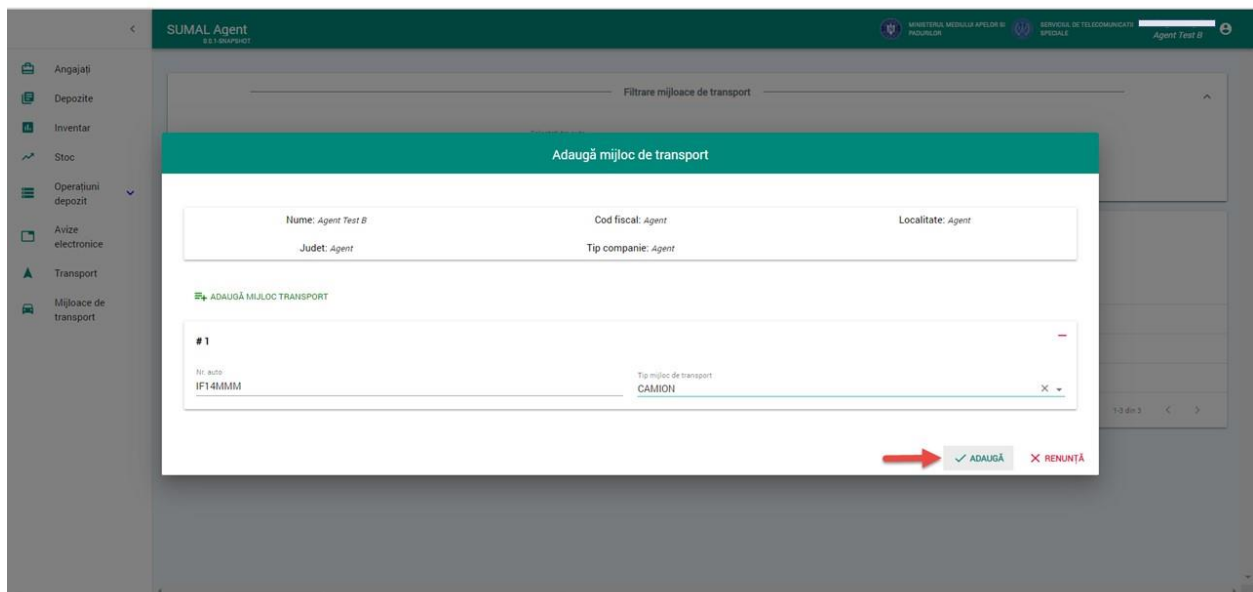


The screenshot shows the same SUMAL Agent web application interface as above. A red arrow points to the circular 'Adauga mijloc de transport' button located above the table. The table content remains the same as in the previous screenshot.

Completati numarul auto si alegeti din lista tipul mijlocului de transport.



Apasati butonul Adauga.



Sistemul afiseaza mesajul de confirmare a operatiunii.

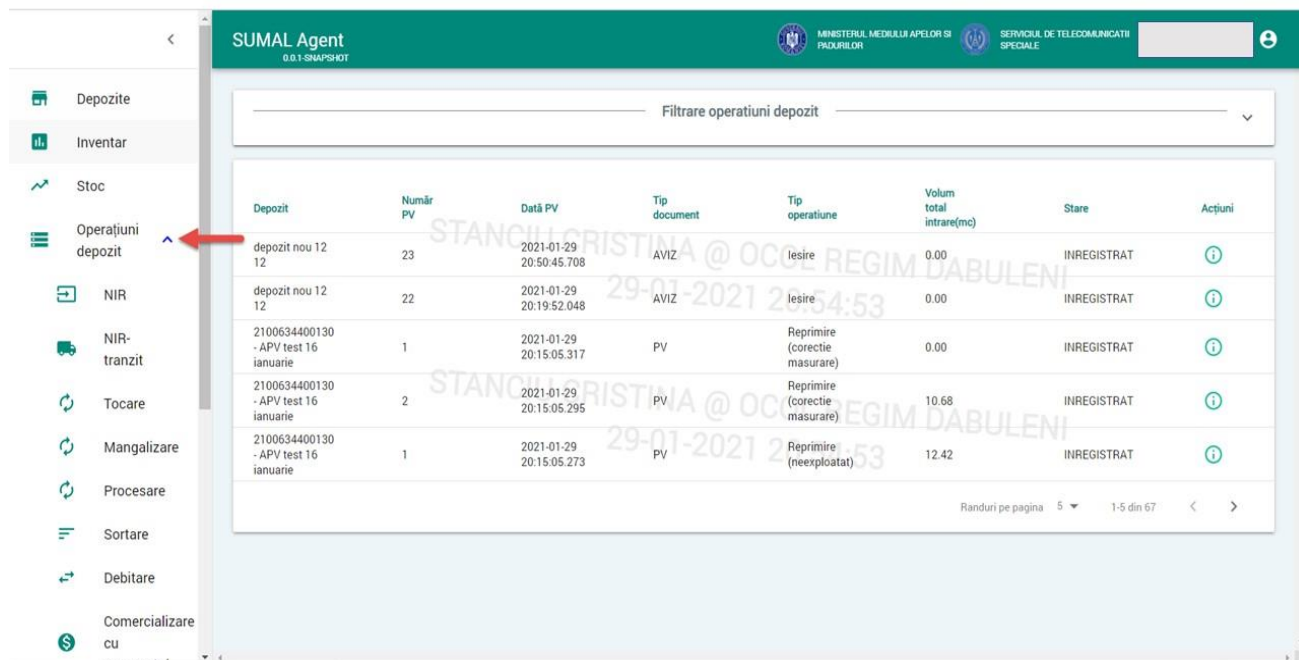
The screenshot displays the SUMAL Agent web application interface. The header includes the application name 'SUMAL Agent' and the user 'Agent Test B'. The left sidebar contains navigation options: Angajati, Depozite, Inventar, Stoc, Operatiuni depozit, Avize electronice, Transport, and Mijloace de transport. The main content area is titled 'Filtrare mijloace de transport' and features a search bar with 'Nr. auto' and 'Cauta...' fields, a 'CAUTA' button, and an 'EXPORTA' button. Below the search bar is a table with the following data:

| Nr. auto | Tip auto | Actiuni |
|----------|----------|---------|
| IF14MTM | CAMION | ⓘ |
| IF14MMM | CAMION | ⓘ |
| B42UKKFJ | REMORCA | ⓘ |
| B42FHW | REMORCA | ⓘ |

At the bottom left, a green success message box is visible: 'Succes Auto adaugat cu succes'. A red arrow points to this message box. A watermark 'CALANGEA BOGDAN @ AGENT TEST B 20-01-2021 12:45:56' is overlaid on the table area.

19. Vizualizare operatiuni depozit

Pentru a vizualiza toate operatiunile din depozit apasati butonul Operatiuni depozit.



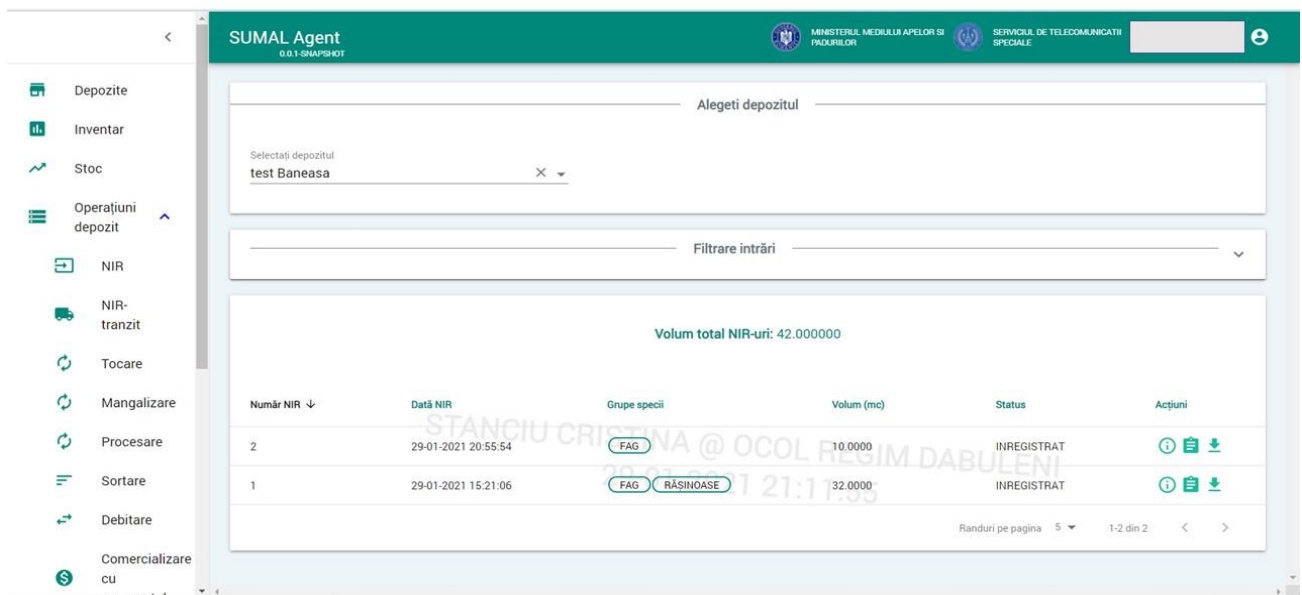
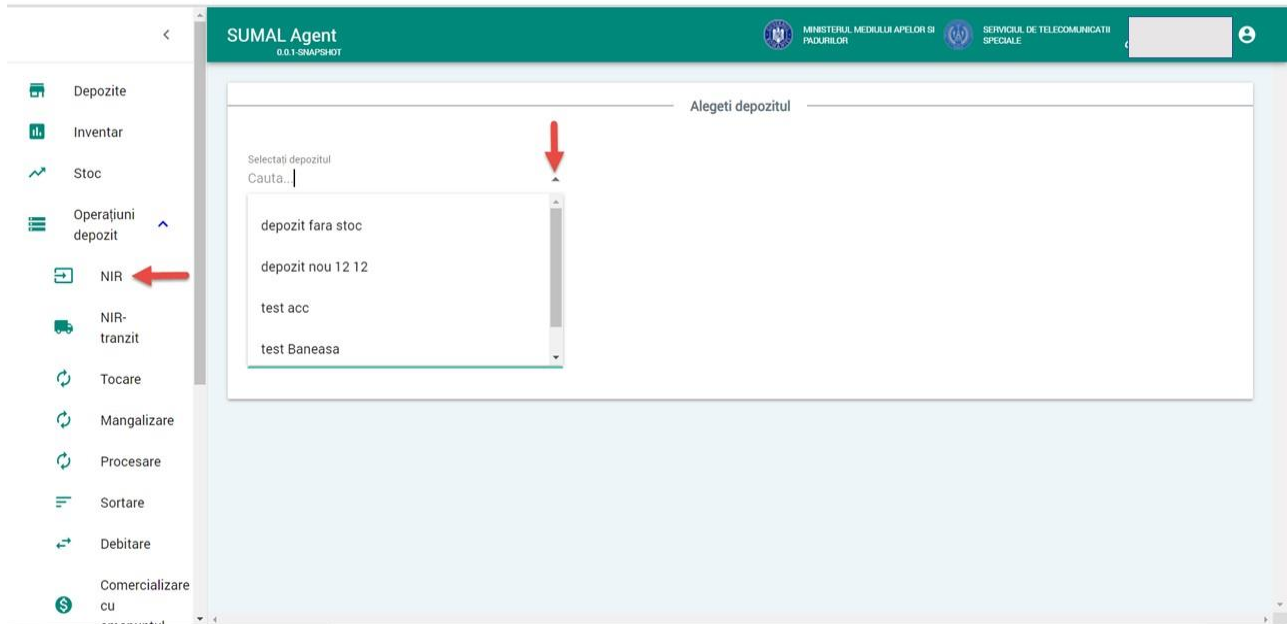
The screenshot shows the SUMAL Agent interface. The left sidebar contains a menu with the following items: Depozite, Inventar, Stoc, Operatiuni depozit (highlighted with a red arrow), NIR, NIR-tranzit, Tocare, Mangalizare, Procesare, Sortare, Debitare, and Comercializare cu. The main area displays a table titled 'Filtrare operatiuni depozit' with the following data:

| Depozit | Număr PV | Dată PV | Tip document | Tip operatiune | Volum total intrare(mc) | Stare | Actiuni |
|--------------------------------------|----------|-------------------------|--------------|-------------------------------|-------------------------|-------------|---------|
| depozit nou 12 12 | 23 | 2021-01-29 20:50.45.708 | AVIZ | Iesire | 0.00 | INREGISTRAT | |
| depozit nou 12 12 | 22 | 2021-01-29 20:19.52.048 | AVIZ | Iesire | 0.00 | INREGISTRAT | |
| 2100634400130 - APV test 16 ianuarie | 1 | 2021-01-29 20:15.05.317 | PV | Reprimire (corectie masurare) | 0.00 | INREGISTRAT | |
| 2100634400130 - APV test 16 ianuarie | 2 | 2021-01-29 20:15.05.295 | PV | Reprimire (corectie masurare) | 10.68 | INREGISTRAT | |
| 2100634400130 - APV test 16 ianuarie | 1 | 2021-01-29 20:15.05.273 | PV | Reprimire (neexploatat) | 12.42 | INREGISTRAT | |

At the bottom right of the table, there is a pagination control: 'Randuri pe pagina 5' and '1-5 din 67'.

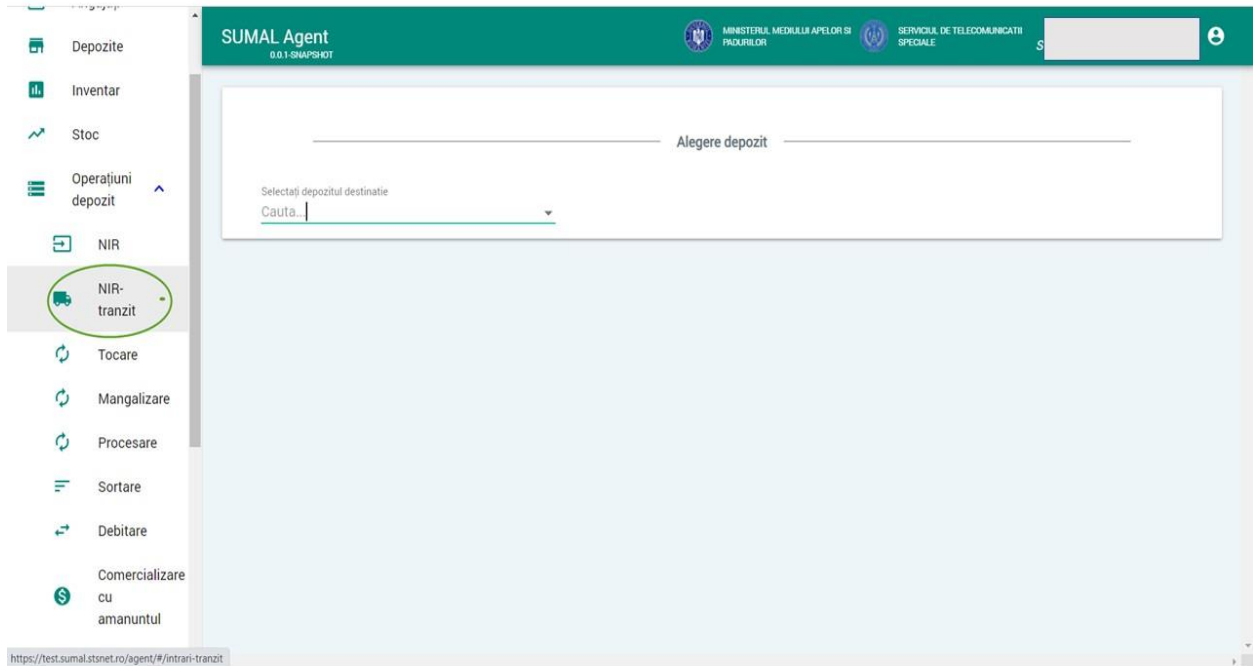
20. Operatiunea NIR

Pentru a vizualiza operatiunea de tip NIR apasati butonul Operatiuni depozit apoi apasati butonul NIR. Alegeti din lista de depozite cel pentru care doriti sa vizualizati toate intrarile de tip NIR.

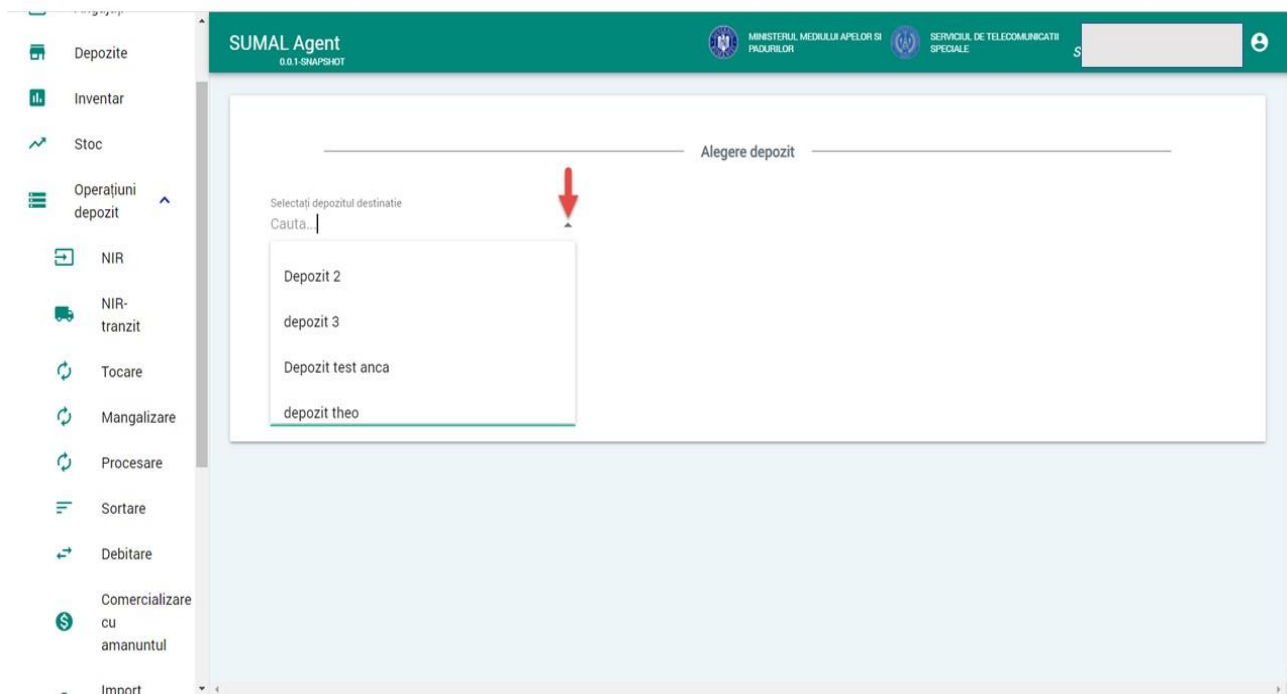


21. Operatiunea NIR tranzit

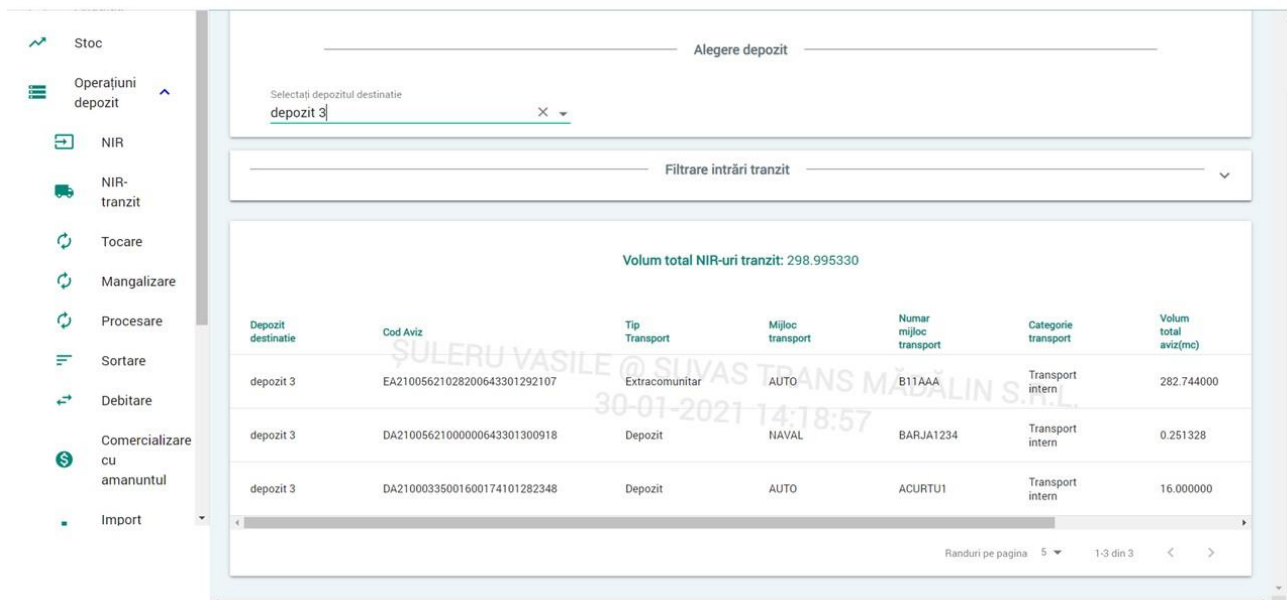
Pentru a vizualiza operatiunea de tip NIR tranzit apasati butonul Operatiuni depozit apoi apasati butonul NIR Tranzit.



Alegeti din lista de depozite cel pentru care doriti sa vizualizati toate avizele ce urmeaza sa ajunga in depozitul respectiv.

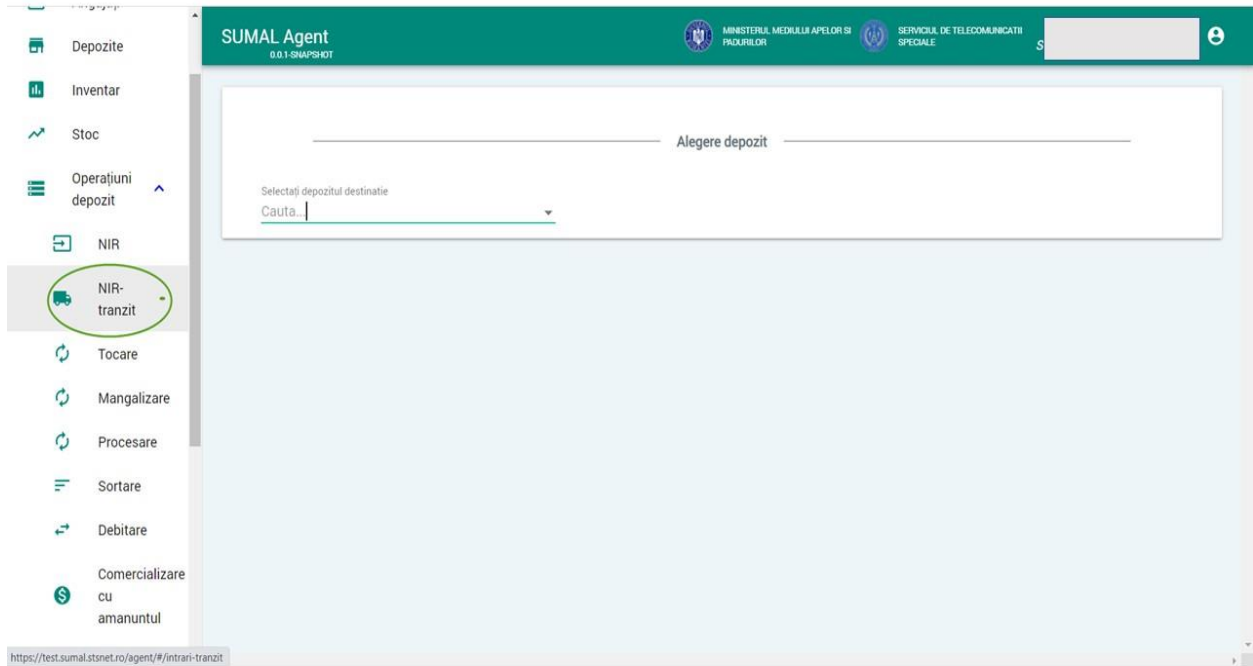


Sistemul afiseaza toate NIR-urile ce urmeaza sa ajunga in depozitul ales.

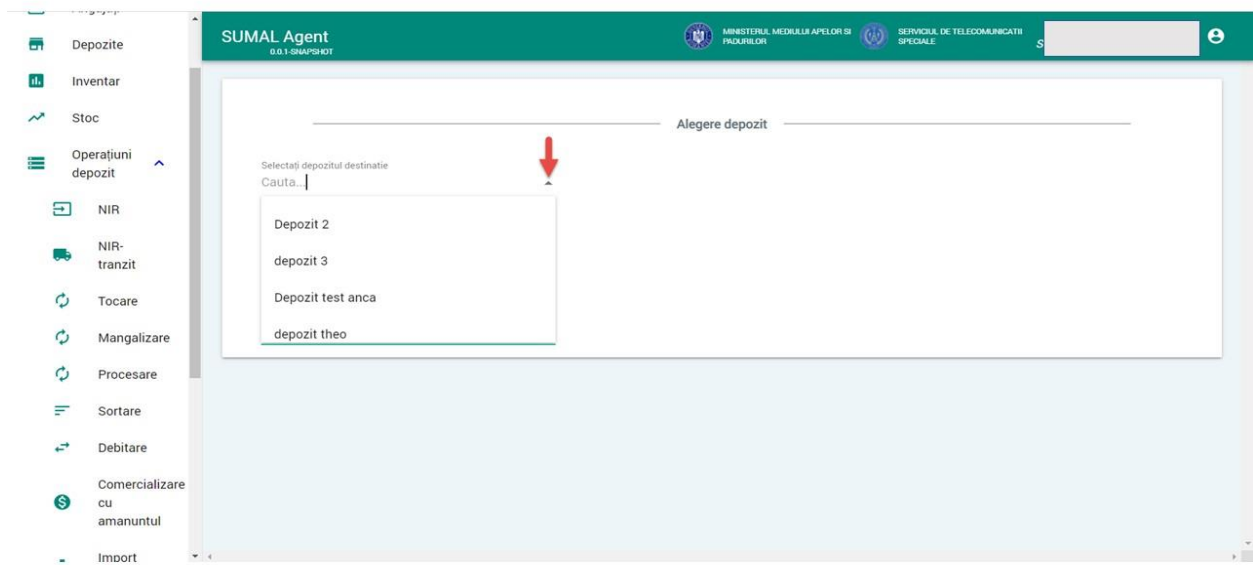


22. Export NIR tranzit

Pentru a exporta operatiunea de tip NIR apasati butonul Operatiuni depozit apoi apasati butonul NIR Tranzit.



Alegeti din lista de depozite cel pentru care doriti sa vizualizati toate avizele ce urmeaza sa ajunga in depozitul respectiv.



Sistemul afiseaza toate NIR-urile ce urmeaza sa ajunga in depozitul ales.

Alegere depozit


Selectați depozitul destinatie
depozit 3

Filtrare intrări tranzit

Volum total NIR-uri tranzit: 298.995330

| Depozit destinatie | Cod Aviz | Tip Transport | Mijloc transport | Numar mijloc transport | Categorie transport | Volum total aviz(mc) |
|--------------------|------------------------------|----------------|------------------|------------------------|---------------------|----------------------|
| depozit 3 | EA21005621028200643301292107 | Extracomunitar | AUTO | B11AAA | Transport intern | 282.744000 |
| depozit 3 | DA21005621000000643301300918 | Depozit | NAVAL | BARJA1234 | Transport intern | 0.251328 |
| depozit 3 | DA21000335001600174101282348 | Depozit | AUTO | ACURTU1 | Transport intern | 16.000000 |

Randuri pe pagina 5 1-3 din 3










Apasati butonul Exporta aviz  din coloana Actiuni aferent avizului pe care doriti sa il exportati.

Alegere depozit

Selectați depozitul destinatie
depozit 3

Filtrare intrări tranzit

Volum total NIR-uri tranzit: 298.995330

| Tip Transport | Mijloc transport | Numar mijloc transport | Categorie transport | Volum total aviz(mc) | Data emiterii | Actiuni |
|----------------|------------------|------------------------|---------------------|----------------------|---------------|---|
| Extracomunitar | AUTO | B11AAA | Transport intern | 282.744000 | 29-01-2021 |    |
| Depozit | NAVAL | BARJA1234 | Transport intern | 0.251328 | 30-01-2021 |    |
| Depozit | AUTO | ACURTU1 | Transport intern | 16.000000 | 28-01-2021 |    |

Randuri pe pagina 5 1-3 din 3

Sistemul afiseaza avizul selectat in format PDF.

AVIZ DE ÎNSOȚIRE MATERIAL LEMNOS
Extras informativ Sumal-valabil doar însoțit de avizul electronic

| | | | | |
|--|--|-------------------------------------|--|------------------------------------|
| Cod unic aviz: EA21005621028200643301292107 | | | | |
| Data și ora emiterii codului unic: 29.01.2021 21:07:07 | Valabil până la data / ora: 31.01.2021 17:07:07 | | | |
| Proveniență: 263747 | | | | |
| 1. Emitent SC/OS: SUVAS TRANS MĂDĂLIN S.R.L. | 3. Beneficiar: SUVAS TRANS MĂDĂLIN S.R.L. | | | |
| Nr Reg. Com.: J10/203/01.03.2017 CUI: 37127802 Adresa: SAT LOPĂTARI, COMUNA LOPĂTARI, NR.253 Localitate: LOPATARI Judet: BUZAU | Nr Reg. Com.: J10/203/01.03.2017 CUI: 37127802 Adresa: SAT LOPĂTARI, COMUNA LOPĂTARI, NR.253 Localitate: LOPATARI Judet: BUZAU | | | |
| 2. Punct de încărcare: România, ARAD, NADLAC, VAMA | 4. Punct de descărcare: România, BACAU, ANTOHEȘTI, adresa | | | |
| 5. ÎNTRERUPERI TRANSPORT | | | | |
| Nr. Crt. | Transport întrerupt din cauza | Perioada întreruperii transportului | Data și ora întreruperii transportului | Data și ora reluării transportului |

Căutare "Ștergere pagină"

Comentariu

Completare & semnare

Mai multe instrumente

Converteți și editați fișiere PDF cu Acrobat Pro DC

[Începeți versiunea de încercare gratuită](#)

23. Operatiunea de Tocare

Pentru a adauga o operatiune de tip **tocare** apasati butonul Operatiuni depozit apoi apasati butonul **Tocare**.

https://test.sumal.tsnet.ro/agent/#/tocaturi

Alegeti din lista de depozite cel pentru care doriti sa adaugati operatiunea de tocare.

SUMAL Agent
0.0.1-SNAPSHOT

MINISTERUL MEDIULUI APELOR SI PADURILOR
SERVICIUL DE TELECOMUNICATI SPECIALE

Alegere depozit

Selectați depozitul destinatie
Cauta. |

- Depozit 2
- depozit 3
- Depozit test anca
- depozit theo

Apasati butonul adauga tocatura



Filtrare tocături

Data început: 01.01.2021
Data sfârșit: 30.01.2021
Selectați grupa speciei: Cauta...

Număr PV

CAUTĂ EXPORTĂ

Volum total intrare: 0.000000
Volum total iesire: 0.000000

| Număr PV ↑ | Dată PV | Grupe Specii | Volum tocatura(mc) | Volum masa iesire(mc) | Stare | Acțiuni |
|----------------------|---------|--------------|--------------------|-----------------------|-------|---------|
| Nu există rezultate! | | | | | | |

ȘULERU VASILE @ SUVAS TRANS MĂDĂLIN S.R.L.
30-01-2021 15:20:52

Randuri pe pagina: 5 0-0 din 0

Alegeti ce iese in operatiunea de tocatura. Astfel alegeti din lista Grupa specie, Specie, Sortiment si Subsortiment.

Adaugă tocătură

Informații depozit

Depozit: Depozit test anca, Data PV: 30.01.2021

Iesire tocătură

Grupa Specie, Specie, Sortiment, Subsortiment (dropdowns with red arrows)

Factor cubaj: 1, Volum total tocat: 0, Volum total tocătură: 0

Intrări tocătură

In urmatoarul pas alegeti sortimentul si subsortimentul care intra in operatiunea de tocare, completati volumul tocat si apasati butonul Adauga.

Grupa Specie: FAG, Specie: Fag, Sortiment: BIOMASĂ CERTIFICABILĂ, Subsortiment: Cauta...

Factor cubaj: 1, Volum total tocat: 0, Volum total tocătură: 0

Intrări tocătură

1

Sortiment, Subsortiment, Stoc disponibil, Volum tocat (dropdowns with red arrows)

Stoc disponibil: 0, Volum tocat: 0

Volum aparent tocat: 0

sistemul afiseaza stocul disponibil pentru combinatia aleasa

Operațiuni depozit

Avize electronice

Transport

Mijloace de transport

Factor cubaj 1

Volum total tocat 100

Volum total tocătură 100

Intrări tocătură

ADAUGĂ TOCĂTURĂ

1

Sortiment LEMN ROTUND

Subsortiment BUȘTEAN FURNIR ESTETIC

Stoc disponibil 289.6214

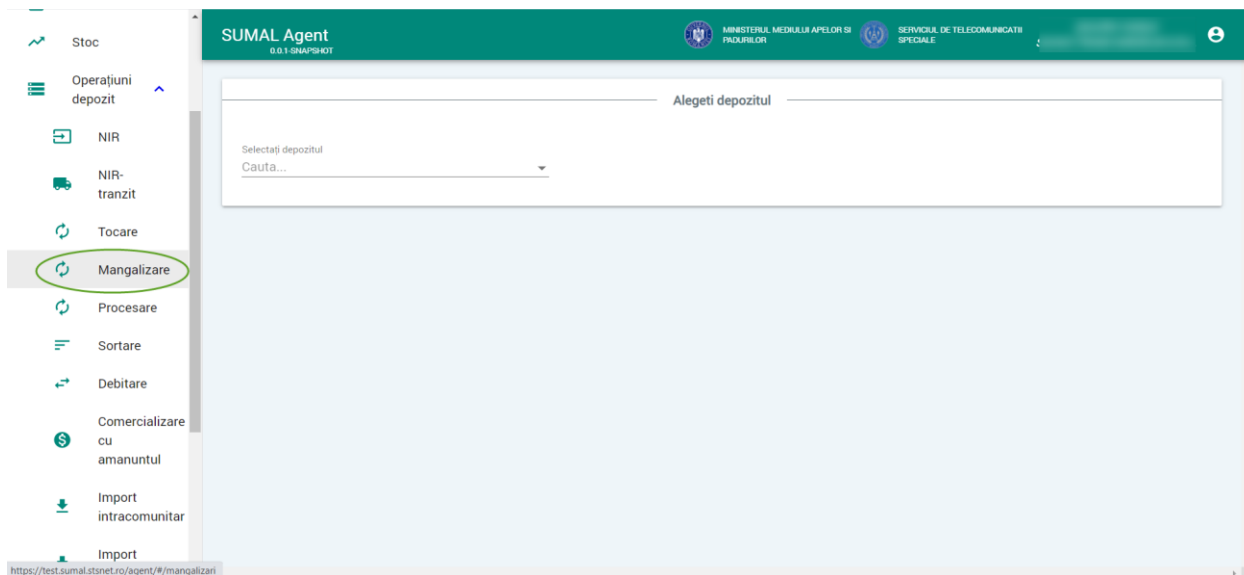
Volum tocat 100

Volum aparent tocat 100

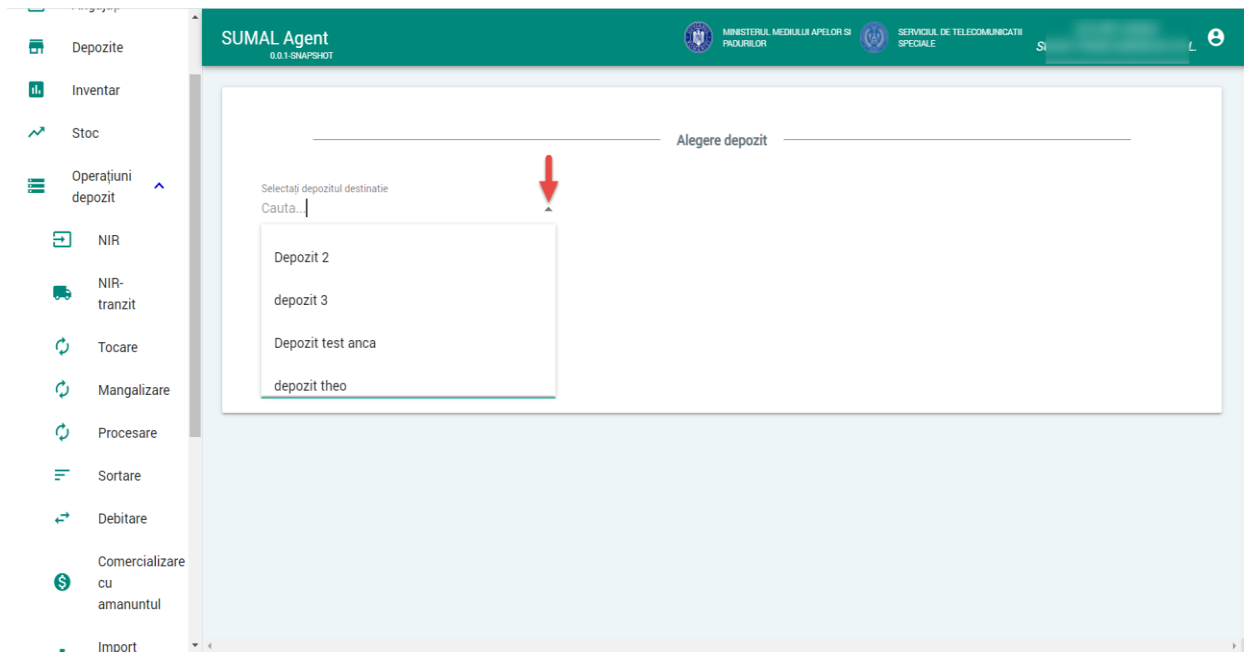
Acțiuni

24. Operatiunea de Mangalizare

Pentru a adauga o operatiune de tip **mangalizare** apasati butonul Operatiuni depozit apoi apasati butonul **Mangalizare**.



Alegeti din lista de depozite pe cel pentru care doriti sa adaugati operatiunea de mangalizare.



Apasati butonul adauga mangalizare.



Alegeti Grupa specie, Specia, Sortimentul care ies din operatiunea de mangalizare.

La urmatorul pas trebuie sa selectati Sortimentul si subsortimentul care intra in operatiunea de mangalizare si completati volumul mangalizat si apasati butonul Adauga.

SUMAL Agent

0.1 100 10

Intrări mangalizare

ADAUGĂ MANGALIZARE

1

| | | | |
|-------------|------------------------|-----------------|----------------------|
| Sortiment | Subsortiment | Stoc disponibil | Volum mangalizat(mc) |
| LEMN ROTUND | BUȘTEAN FURNIR ESTETIC | 289.6214 | 100 |

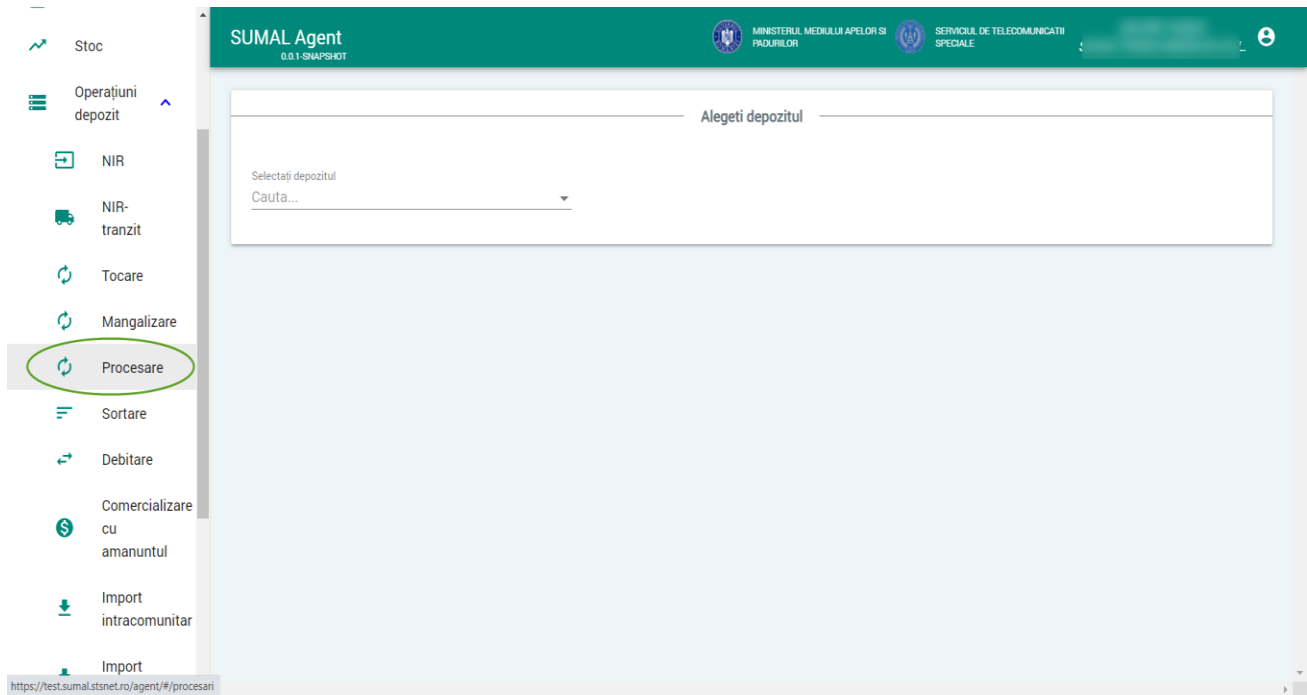
Volum aparent mangalizat(mc)

10

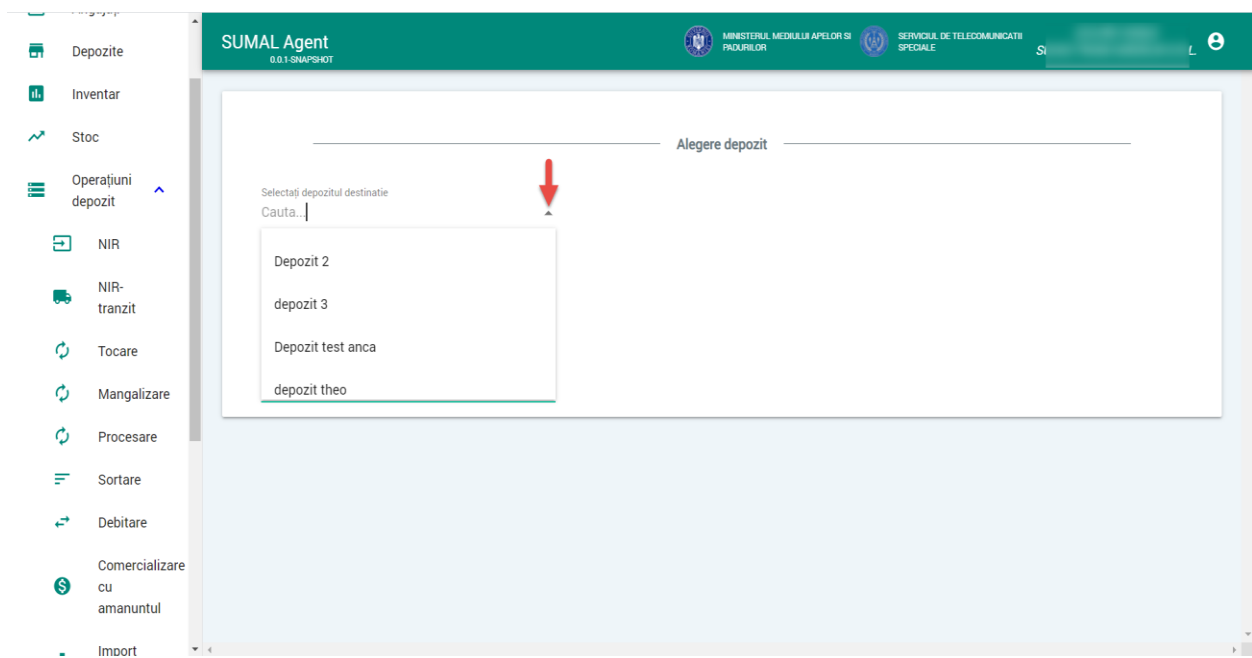
ADAUGĂ RENUNȚĂ

25. Operatiunea de Procesare

Pentru a adauga o operatiune de tip **procesare** apasati butonul Operatiuni depozit apoi apasati butonul **Procesare**.



Alegeti din lista de depozite pe cel pentru care doriti sa adaugati operatiunea de procesare.



Apasati butonul adauga procesare.



Stoc

Operațiuni depozit

NIR

NIR-tranzit

Tocare

Mangalizare

Procesare

Sortare

Debitare

Comercializare cu amanuntul

Import intracomunitar

Import extracomunitar

SUMAL Agent
0.0.1-SNAPSHOT

MINISTERUL MEDIULUI APELOR SI PADURILOR

SERVICIUL DE TELECOMUNICATI SPECIALE

Alegeti depozitul

Selectați depozitul

Depozit test anca

Filtrare procesări

Volum total intrare: 0.000000

Volum total iesire: 0.000000

Număr PV ↓

Dată PV

Volum total procesat (mc)

Grupa specii

Categorie procesare

Status

Acțiuni

Nu există rezultate!

ȘULERU VASILE @ SUVAS TRANS MĂDĂLIN S.R.L.
30-01-2021 16:35:38

Randuri pe pagina 5

0-0 din 0

Alegeti o categorie de procesare din lista.

Stoc

Operațiuni depozit

NIR

NIR-tranzit

Tocare

Mangalizare

Procesare

Sortare

Debitare

Comercializare cu amanuntul

Import intracomunitar

Import extracomunitar

SUMAL Agent

MINISTERUL MEDIULUI APELOR SI PADURILOR

SERVICIUL DE TELECOMUNICATI SPECIALE

ȘULERU VASILE @ SUVAS TRANS MĂDĂLIN S.R.L.

Informații depozit

Depozit

Dată PV

Depozit test anca

30.01.2021

Informații procesare

Categorie Procesare

Grupa Specie

Specie

Volum total procesat(mc)

Cauta...

Cauta...

Cauta...

0

Produs finit

Consum propriu

Pierderi

ADĂUGĂ ÎNTRARE ÎN PROCESARE

Acțiuni

Apoi alegeti Grupa de specii si Specia.

Stoc

Operaiuni depozit

NIR

NIR-tranzit

Tocare

Mangalzar

Procesare

Sortare

Debitare

Comerciali cu amanutul

Import intracomunitar

Import extracomunitar

SUMAL Agent

MINISTERUL MEDIULII APELOR SI ENERGIEI

SERVICIUL DE TELECOMUNICATI SPECIALE

ȘULERU VASILE

PLAVĂŢIŞ MĂDĂLIN S.R.L.

Informații depozit

Depozit: Depozit test anca

Data PV: 30.01.2021

Informații procesare

Categorie Procesare: Produs finit

Grupa Specie: RĂȘINOASE

Specie: Brad

Volum total procesat(mc): 0

ADAUGĂ INTRARE ÎN PROCESARE

1

Acțiuni

La ultimul pas adaugati intrarea in procesare. Alegeti din lista Sortiment si subsortiment daca exista , completati volumul procesat si apasati butonul Adauga.

Stoc

Operaiuni depozit

NIR

NIR-tranzit

Tocare

Mangalzar

Procesare

Sortare

Debitare

Comerciali cu amanutul

Import intracomunitar

Import extracomunitar

SUMAL Agent

MINISTERUL MEDIULII APELOR SI ENERGIEI

SERVICIUL DE TELECOMUNICATI SPECIALE

ȘULERU VASILE

PLAVĂŢIŞ MĂDĂLIN S.R.L.

Informații procesare

Categorie Procesare: Produs finit

Grupa Specie: RĂȘINOASE

Specie: Brad

Volum total procesat(mc): 100

ADAUGĂ INTRARE ÎN PROCESARE

1

Sortiment: LEMN DE FOC

Subsortiment: Cauta...

Volum procesat(mc): 100

Stoc disponibil: 393.636

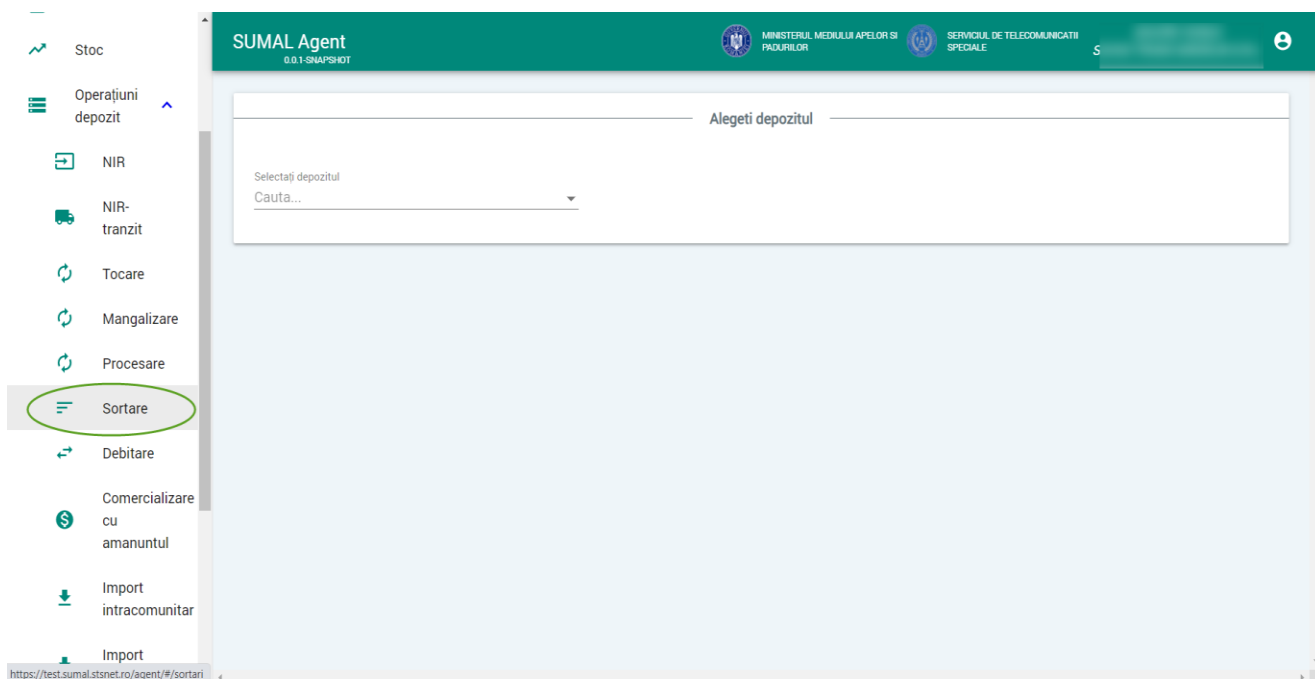
ADAUGĂ

RENUŢĂ

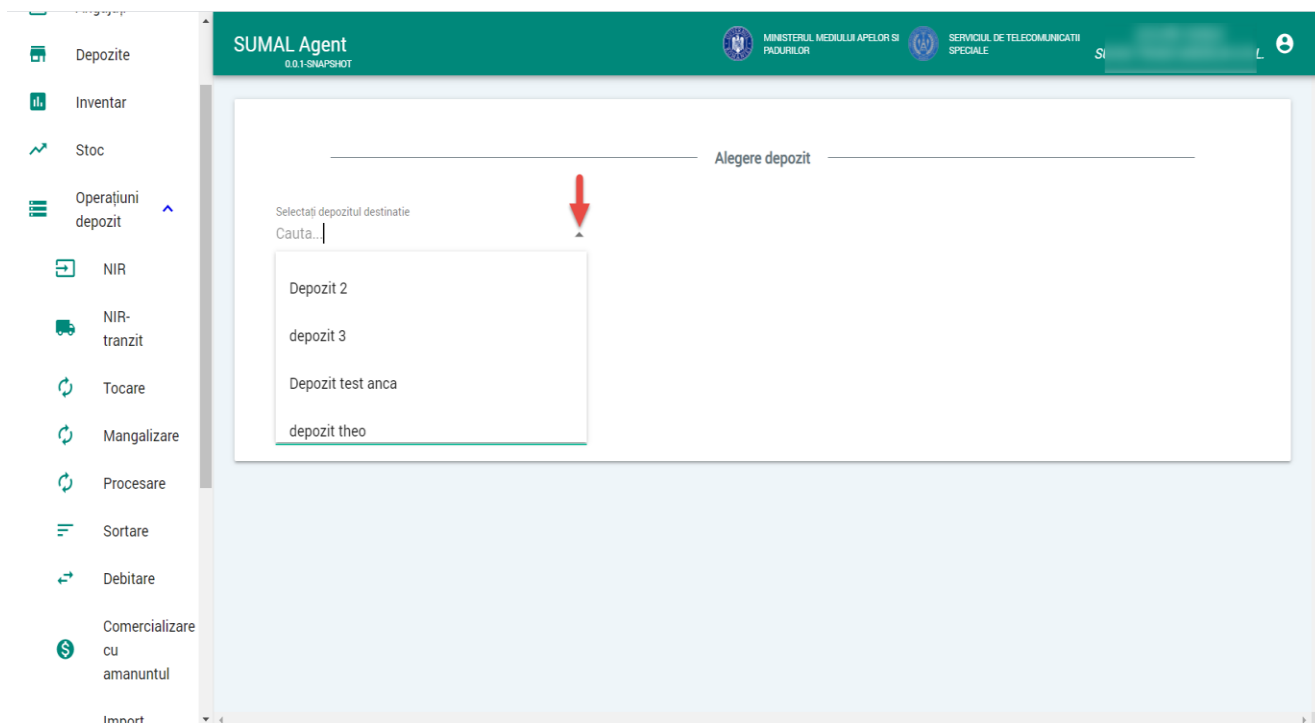
Acțiuni

26. Operatiunea de Sortare

Pentru a adauga o operatiune de tip **sortare** apasati butonul Operatiuni depozit apoi apasati butonul **Sortare**.



Alegeti din lista de depozite pe cel pentru care doriti sa adaugati operatiunea de sortare.



Apasati butonul adauga sortare.



La urmatorul pas trebuie sa alegeti ce intra in operatiunea de sortare. Astfel alegeti Grupa specie, Specie, Sortiment si Subsortiment daca exista. Sistemul afiseaza stocul disponibil pentru combinatia aleasa.

La ultimul pas selectati ce iese din operatiunea de sortare. Astfel alegeti Sortiment si Subsortiment daca exista si completati stocul sortat apoi apasati butonul Adauga.

Stoc

Operațiuni depozit

NIR

NIR-tranzit

Tocare

Mangalizare

Procesare

Sortare

Debitare

Comercializare cu amanuntul

Import intracomunitar

Import extracomunitar

SUMAL Agent

MINISTERUL MEDIULII APELOR SI ENERGIEI

SERVICIUL DE TELECOMUNICATII SI INFORMATICA

SULERU VASILE

CLASIFICAREA SI MĂDĂLIN S.R.L.

Grupa Specie: RĂȘINOASE X

Specie: Brad X

Sortiment: LEMN ROTUND X

Subsortiment: BUȘTEAN GATER X

Stoc disponibil: 64.77627

Stoc sortat: 10

leșiri sortare

ADAUGĂ SORTARE

1

Sortiment: LEMN DE FOC X

Subsortiment: Caufa... X

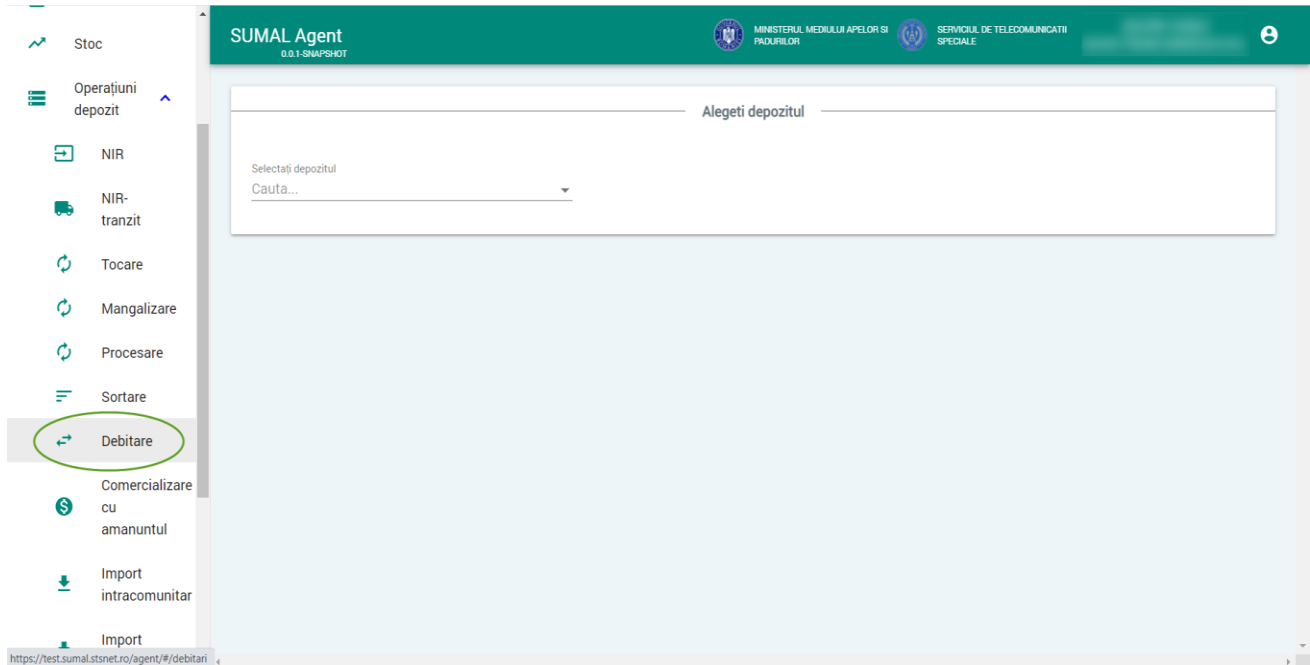
Stoc sortat: 10

ADAUGĂ

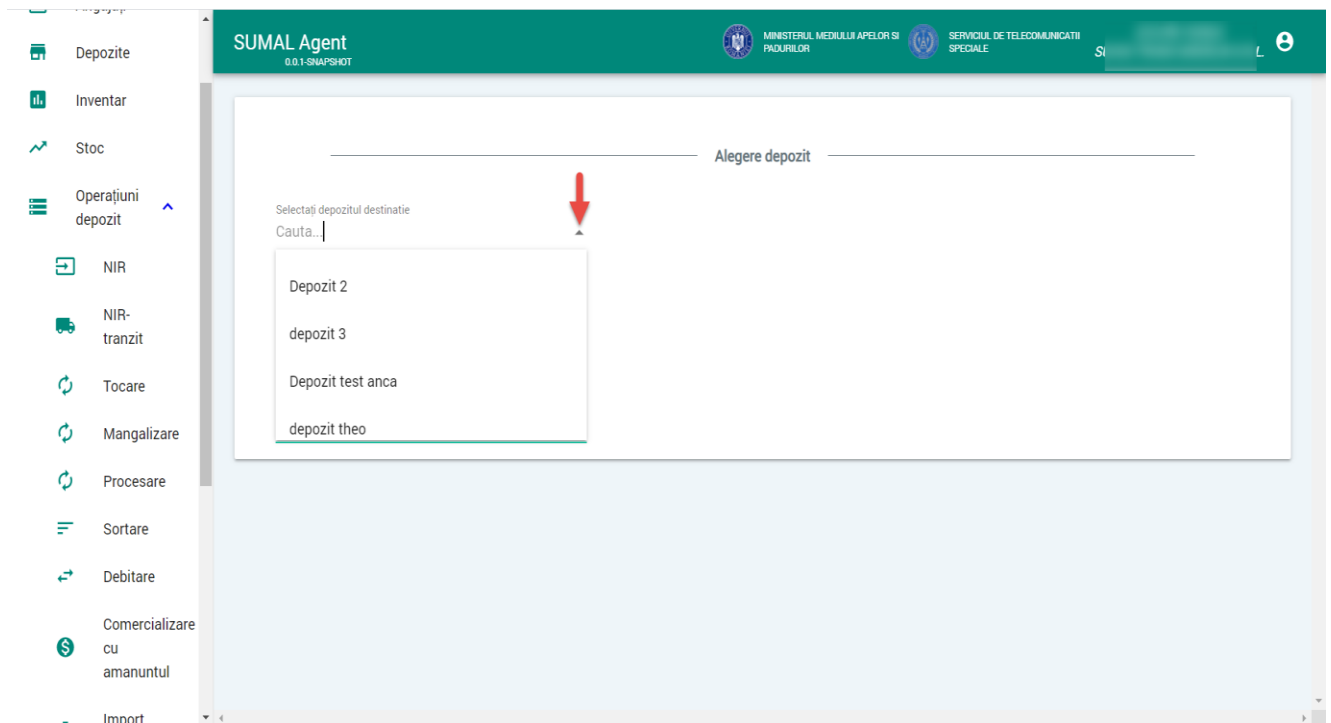
RENUNȚĂ

27. Operatiunea de Debitare

Pentru a adauga o operatiune de tip **debitare** apasati butonul Operatiuni depozit apoi apasati butonul **Debitare**.



Alegeti din lista de depozite pe cel pentru care doriti sa adaugati operatiunea de debitare.



Apasati butonul adauga sortare.



La urmatorul pas trebuie sa alegeti ce intra in operatiunea de debitare. Astfel alegeti Grupa specie, Specie, Sortiment si Subsortiment daca exista. Sistemul afiseaza stocul disponibil pentru combinatia aleasa.

La ultimul pas selectati ce iese din operatiunea de debitare. Astfel alegeti Sortiment si Subsortiment daca exista si completati stocul sortat apoi apasati butonul Adauga.

Stoc

Operațiuni depozit

NIR

NIR-tranzit

Tocare

Mangalizare

Procesare

Sortare

Debitare

Comercializări cu amanuntul

Import intracomunitar

Import extracomunitar

SUMAL Agent

MINISTERUL MEDIULII APELOR SI ENERGIEI

SERVIUL DE TELECOMUNICATII SI SERVICII

Grupa Specie: RĂȘINOASE X

Specie: Brad X

Sortiment: LEMN ROTUND X

Subsortiment: BUȘTEAN GATER X

Stoc disponibil: 64.77627

Stoc debitat: 10

leșiri debitare

ADAUGĂ DEBITARE

1

Sortiment: LEMN DE FOC X

Subsortiment: Cauta...

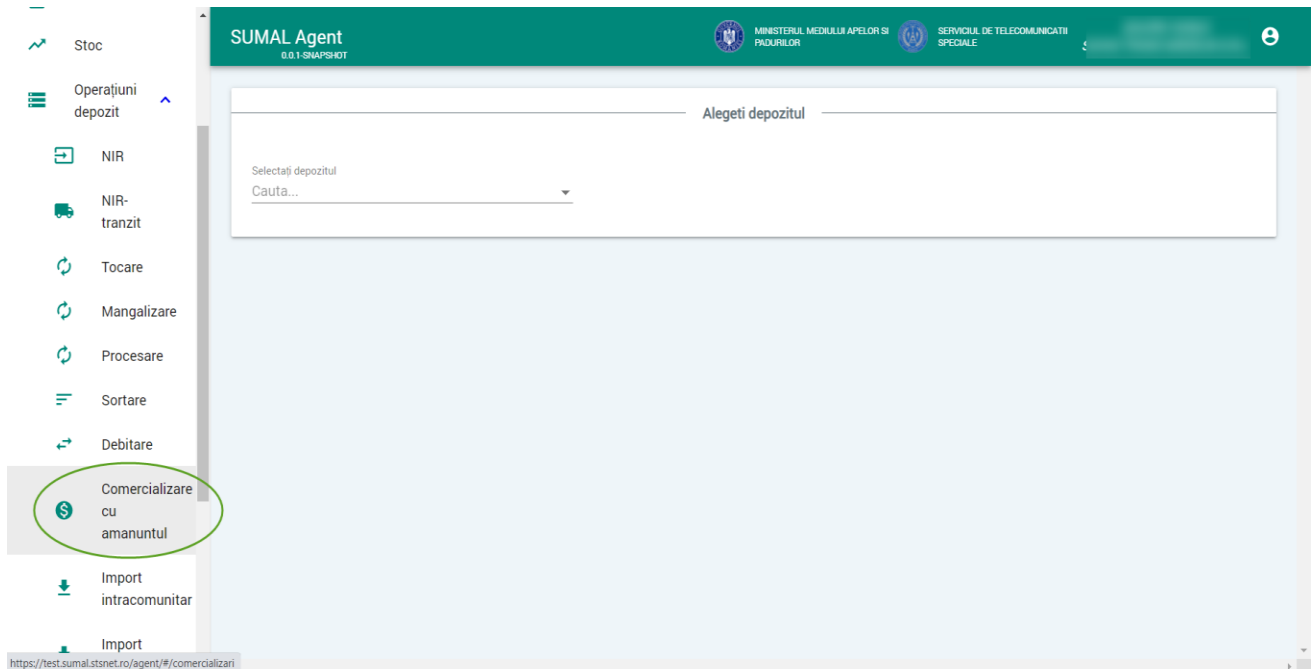
Stoc debitat: 10

ADAUGĂ

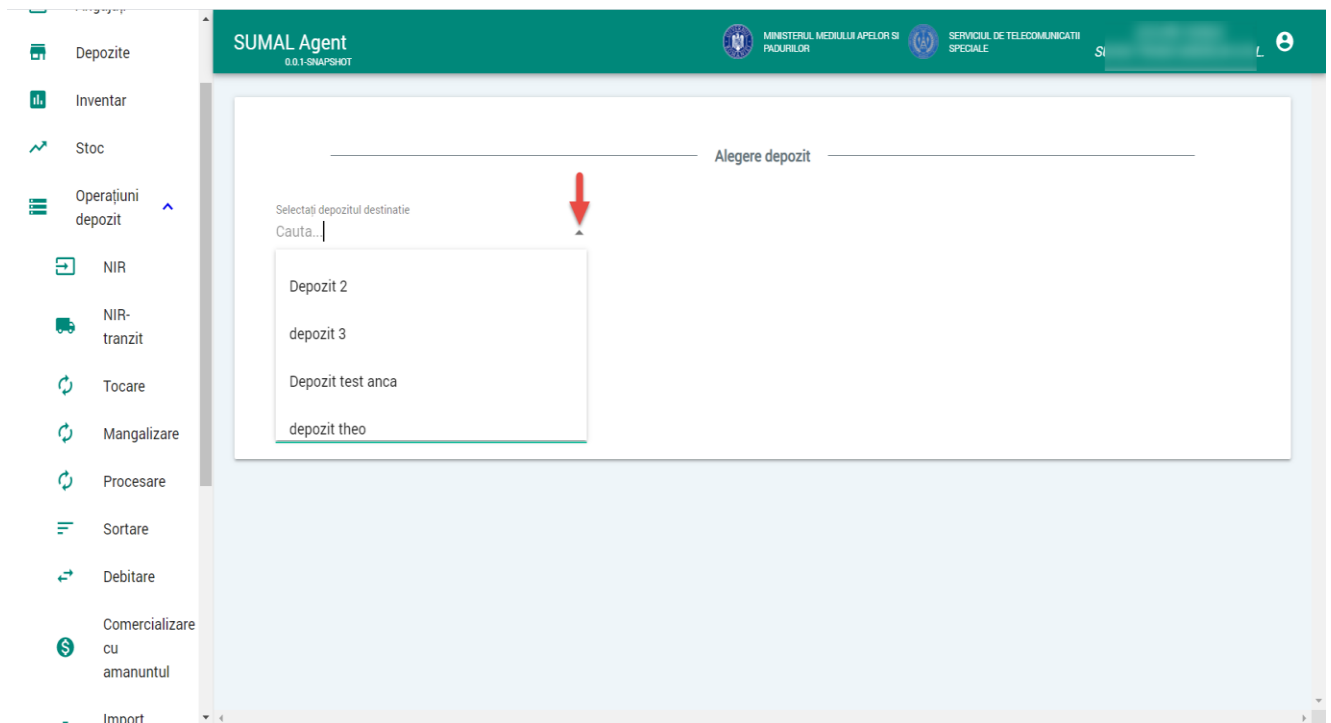
RENUNȚĂ

28. Comercializare cu amanuntul

Pentru a adauga o operatiune de tip **comercializare cu amanuntul** apasati butonul Operatiuni depozit apoi apasati butonul **Comercializare cu amanuntul**.



Alegeti din lista de depozite pe cel pentru care doriti sa adaugati operatiunea de debitare.



Apasati butonul adauga comercializare.



SUMAL Agent
0.0.1-SNAPSHOT

MINISTERUL MEDIULUI APELOR SI PADURILOR
SERVICIUL DE TELECOMUNICATII SPECIALE

Alegeți depozitul

Selectați depozitul
Depozit test anca X

Filtrare comercializări

Volum total intrare: 0.000000
Volum total iesire: 0.000000

| Numar borderou | Data borderou | Numar PV | Data comercializare | Grupe specie | Volum(mc) | Intocmit ↑ | Status |
|----------------------|---------------|----------|---------------------|--------------|-----------|------------|--------|
| Nu există rezultate! | | | | | | | |

Randuri pe pagina 5 0-0 din 0

La urmatorul pas completati Numar borderou, alegeti data borderoului din calendar si completati numele celui care a intocmit borderoul.

SUMAL Agent

MINISTERUL MEDIULUI APELOR SI PADURILOR
SERVICIUL DE TELECOMUNICATII SPECIALE

Adaugă comercializare

Informatii borderou

Depozit
Depozit test anca

Data comercializare
30.01.2021

Numar borderou
1234

Data borderou
30.01.2021

Intocmit
Operator Test

Iesiri comercializare

ADAUGĂ IESIRE

| |
|-----|
| # 1 |
|-----|

La ultimul pas trebuie sa adaugati iesire comercializare. Astfel alegeti Grupa specie, Specie, Sortiment, Subsortiment, completati volumul si apasati butonul adauga. Volumul comercializat per iesire este de maxim 0.1mc. Aveti posibilitatea de a adauga mai multe iesiri pe acel borderou prin apasarea butonului Adauga iesire iar sistemul va afisa inca o extensie unde puteti repeta din nou pasul.

Iesiri comercializare

ADAUGĂ IESIRE

1

| Grupa specie | Specie | Sortiment | Subsortiment | Volum(mc) |
|--------------|--------|-------------|---------------|-----------|
| RĂȘINOASE | Brad | LEMN ROTUND | BUȘTEAN GATER | 0.1 |

Stoc: 64.77627

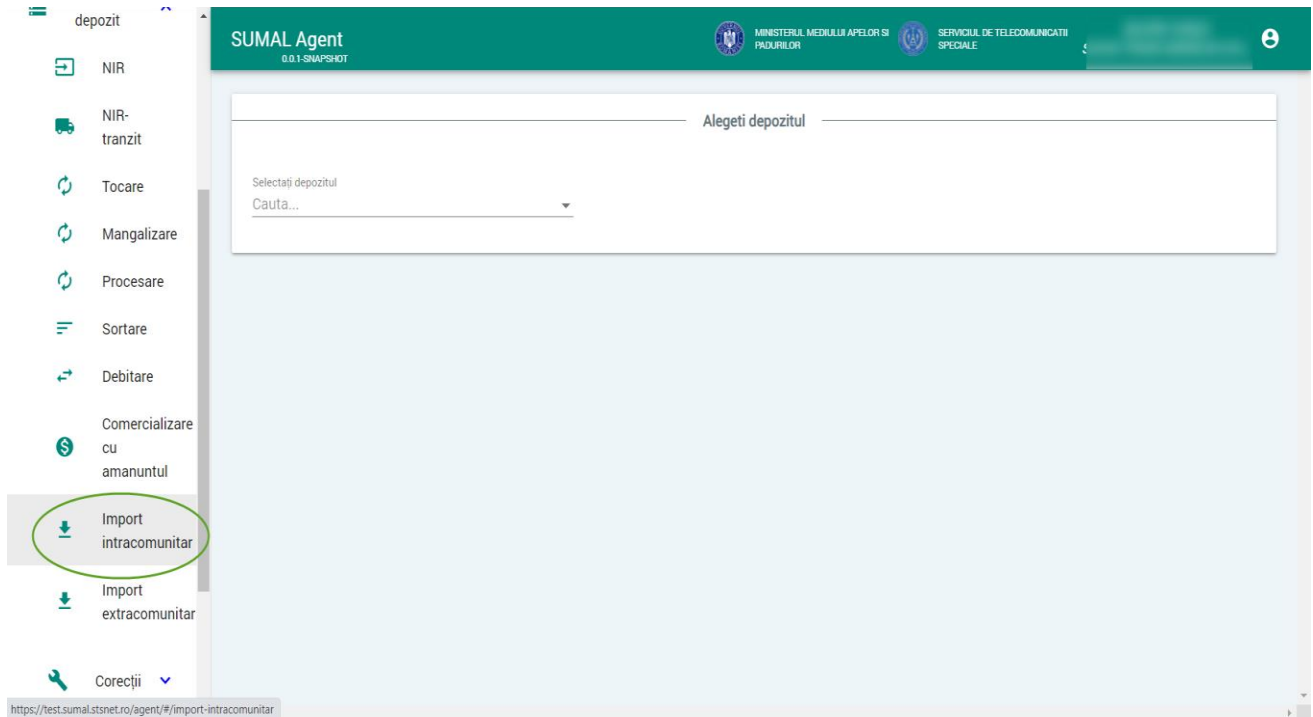
Volumul comercializat poate fi maxim 0,1 mc

Volum total(mc): 0.10

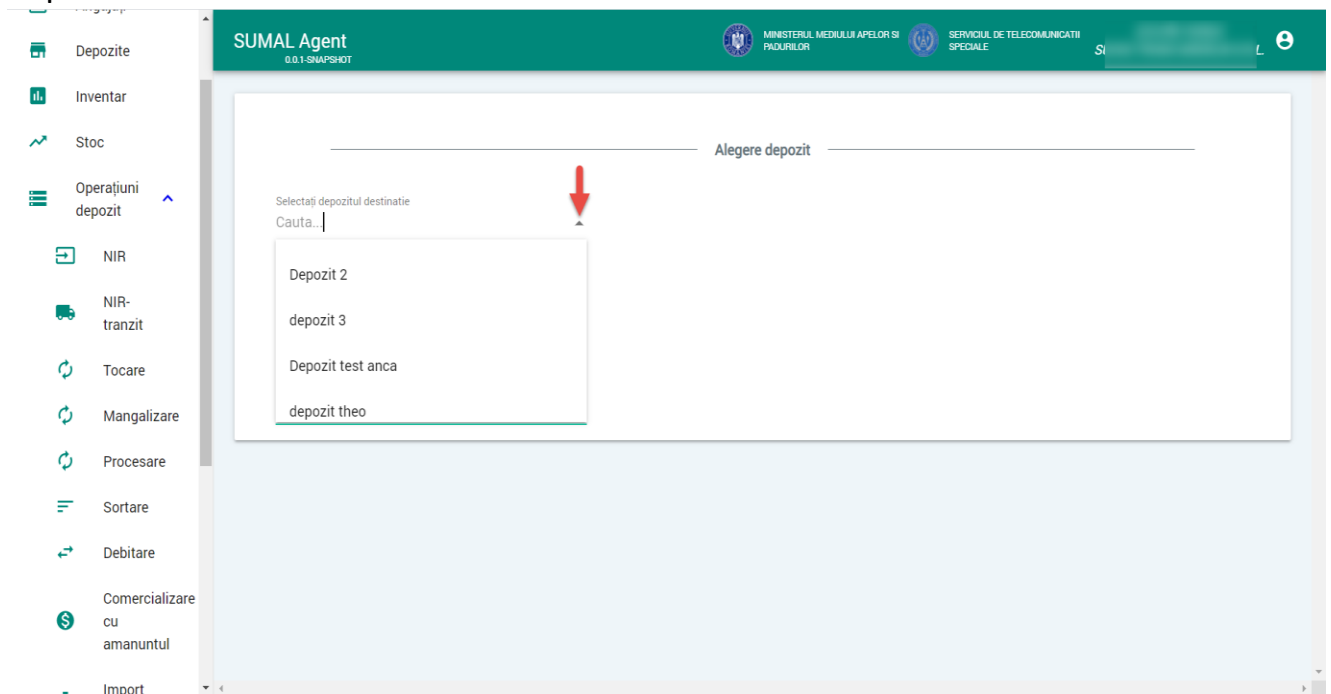
ADAUGĂ RENUNȚĂ

29. Import intracomunitar

Pentru a adauga o operatiune de tip **import intracomunitar** apasati butonul Operatiuni depozit apoi apasati butonul **Import intracomunitar**.



Alegeti din lista de depozite cel pentru care doriti sa adaugati operatiunea de import intracomunitar.



Apasati butonul adauga import.



SUMAL Agent
0.0.1-SNAPSHOT

MINISTERUL MEDIULUI APELOR ȘI PĂDURILOR
SERVICIUL DE TELECOMUNICAȚII SPECIALE

Alegeti depozitul

Selectați depozitul
Depozit test anca X

Filtrare importuri

Volum total importat: 0.000000

| Numar PV | Data import | Grupe specie | Volum(mc) | Tip transport | Status | Tara | Acțiuni |
|----------------------|-------------|--------------|-----------|---------------|--------|------|---------|
| Nu există rezultate! | | | | | | | |

ȘULERU VASILE @ SUVAS TRANS MĂDĂLIN S.R.L.
30-01-2021 18:01:33

Randuri pe pagina 5 0-0 din 0

La urmatorul pas alegeti din lista Tara, completati tipul si numarul documentului si alegeti din lista tipul mijlocului de transport. Apoi urcati in sistem documentul justificativ in format PDF.

depozit

SUMAL Agent

MINISTERUL MEDIULUI APELOR ȘI PĂDURILOR
SERVICIUL DE TELECOMUNICAȚII SPECIALE
ȘULERU VASILE @ SUVAS TRANS MĂDĂLIN S.R.L.

Adaugă import

Informatii borderou

Depozit: depozit 3
Data import: 30.01.2021
Volum total(mc): 0.000000

Tara: Caută...
Tip document: Tip document
Numar document: Numar document

Mijloc transport: Caută...

Adaugati documentul justificativ

Mutati aici documentul sau dati click pentru a-l selecta (.pdf)

Acțiuni

La ultimul pas trebuie sa completati continutul import. Astfel alegeti din lista Grupa specie, Specie, Sortiment, Subsortiment si completati volumul. Pentru a finaliza operatiunea apasati butonul Adauga.

The screenshot displays the 'SUMAL Agent' interface for adding an import entry. The main window is titled 'Continut import' and contains a form for entry #1. The form has the following fields:

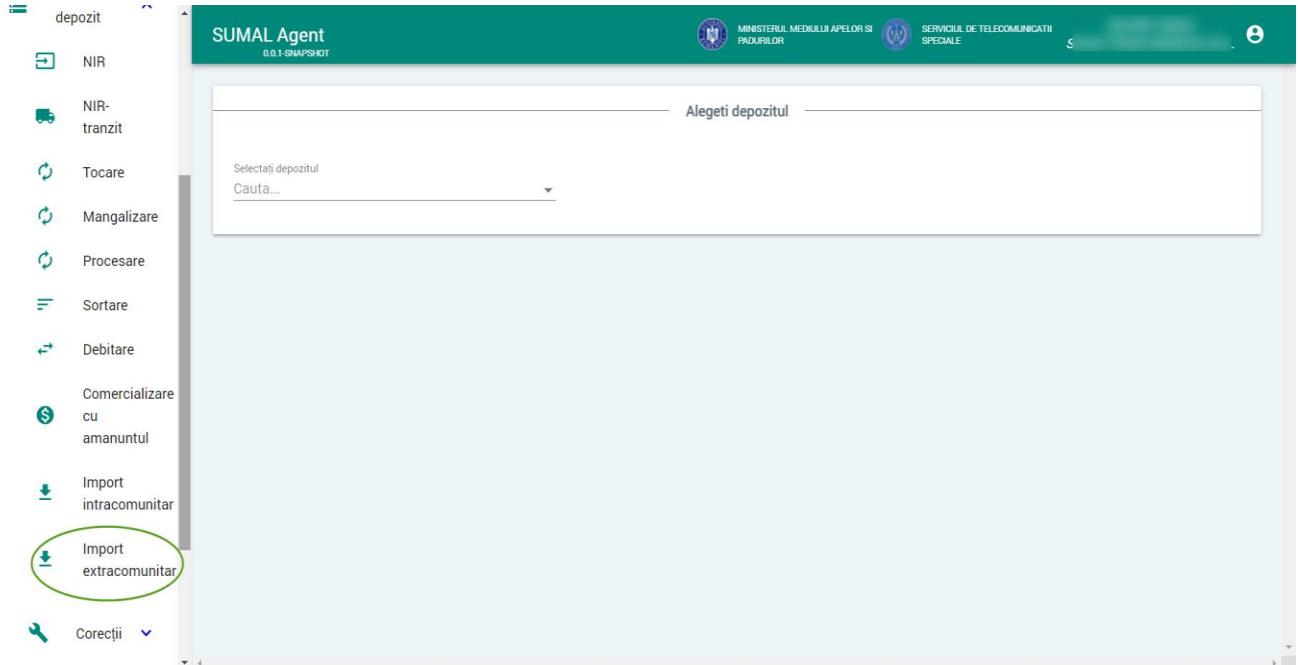
- Grupa specie:** A dropdown menu with a search field 'Cauta...'. A red arrow points to the dropdown arrow.
- Specie:** A dropdown menu with a search field 'Cauta...'. A red arrow points to the dropdown arrow.
- Sortiment:** A dropdown menu with a search field 'Cauta...'. A red arrow points to the dropdown arrow.
- Subsortiment:** A dropdown menu with a search field 'Cauta...'. A red arrow points to the dropdown arrow.
- Volum(mc):** A text input field containing the value '0'. A red callout box points to this field with the text 'Completati volumul'.

Annotations and buttons:

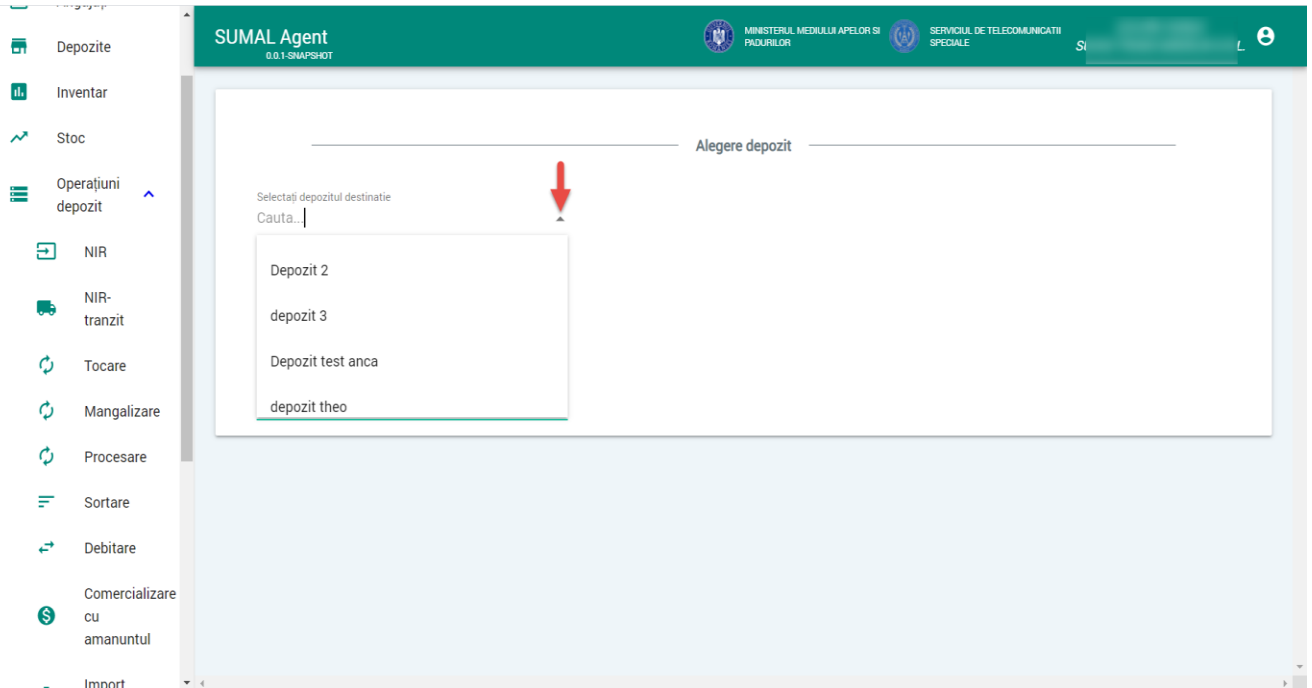
- A red callout box points to the 'ADAUGĂ INTRARE' button with the text: 'Butonul Adauga intrare deschide inca o extensie in care puteti adauga inca o grupa specie, specie, sortiment, volum'.
- A blue arrow labeled 'Finalizare operatiune' points to the right.
- At the bottom right, there are two buttons: 'ADAUGĂ' (with a green checkmark) and 'RENUNȚĂ' (with a red X).

30. Import extracomunitar

Pentru a adauga o operatiune de tip **import extracomunitar** apasati butonul Operatiuni depozit apoi apasati butonul **Import extracomunitar**.



Alegeti din lista de depozite pe cel pentru care doriti sa adaugati operatiunea de import intracomunitar.



Apasati butonul adauga import.



SUMAL Agent
0.0.1-SNAPSHOT

Alegeti depozitul

Selectați depozitul
Depozit test anca X

Filtrare importuri

Volum total importat: 0.000000

| Numar PV | Data import | Grupe specie | Volum(mc) | Tip transport | Status | Tara | Acțiuni |
|----------------------|-------------|--------------|-----------|---------------|--------|------|---------|
| Nu există rezultate! | | | | | | | |

ȘULERU VASILE @ SUVAS TRANS MĂDĂLIN S.R.L.
30-01-2021 18:01:33

Randuri pe pagina 5 0-0 din 0

La urmatorul pas alegeti din lista Tara, completati tipul si numarul documentului si alegeti din lista tipul mijlocului de transport. Apoi urcati in sistem documentul justificativ in format PDF.

Adaugă import

Informatii borderou

Depozit: depozit 3

Data import: 30.01.2021

Volum total(mc): 0.000000

Tara: Caută...

Tip document: Tip document

Numar document: Numar document

Mijloc transport: Caută...

Adaugati documentul justificativ

Mutati aici documentul sau dati click pentru a-l selecta (.pdf)

Acțiuni

La ultimul pas trebuie sa completati continutul import. Astfel alegeti din lista Grupa specie, Specie, Sortiment, Subsortiment si completati volumul. Pentru a finaliza operatiunea apasati butonul Adauga.

The screenshot displays the 'SUMAL Agent' interface for adding an import entry. The main window is titled 'Continut import' and contains a form for entry #1. The form has the following fields:

- Grupa specie:** A dropdown menu with a search field 'Cauta...'. A red arrow points to the dropdown arrow.
- Specie:** A dropdown menu with a search field 'Cauta...'. A red arrow points to the dropdown arrow.
- Sortiment:** A dropdown menu with a search field 'Cauta...'. A red arrow points to the dropdown arrow.
- Subsortiment:** A dropdown menu with a search field 'Cauta...'. A red arrow points to the dropdown arrow.
- Volum(mc):** A text input field containing the value '0'. A red callout box with the text 'Completati volumul' points to this field.

Annotations include:

- A red callout box pointing to the 'ADAUGĂ INTRARE' button with the text: 'Butonul Adauga intrare deschide inca o extensie in care puteti adauga inca o grupa specie, specie, sortiment, volum'.
- A blue arrow pointing to the right with the text 'Finalizare operatiune'.
- Buttons at the bottom right: 'ADAUGĂ' (green checkmark) and 'RENUNȚĂ' (red X).

The left sidebar contains a menu with items: depozit, NIR, NIR-tranzit, Tocare, Mangalizia, Procesare, Sortare, Debitare, Comercialitate cu amanuntul, Import intracomunitar, Import extracomunitar, and Corecții.

31. Corectie de volume

Pentru a adauga o operatiune de tip **corectie de volum** apasati butonul Operatiuni depozit apoi apasati butonul **Corectii** si alegeti Corectie Volum (APV).

Pentru a putea opera o astfel de operatiune este necesar ca APV-ul sa fie in status PREDAT, stocul depozitului LR aferent sa fie 0 si sa nu fi efectuat alta operatiune de acest tip asupra lui!

The screenshot displays the SUMAL Agent web application interface. The top navigation bar includes the SUMAL Agent logo, version 0.0.1-SNAPSHOT, and logos for the Ministry of Environment and Waters and the Specialized Telecommunications Service. A search bar is present on the right. The left sidebar contains a menu with various options: Procesare, Sortare, Debitare, Comercializare cu amanuntul, Import intracomunitar, Import extracomunitar, Corectii (highlighted with a green circle and containing a sub-item 'Corectie Volum (APV)'), Avize electronice, and Transport. The main content area is titled 'Depășire Volum APV' and shows a 'Volum total corectii: 0.000000'. Below this is a table with columns: Depozit, Număr PV, Număr PV Inventariere, Data PV Inventariere, Grupe Specii, Volum Inițial APV (mc), Volum Prejudicii APV (mc), and Volum Adăugat (mc). The table currently displays the message 'Nu există rezultate!'. A watermark 'STANCIU CRISTINA @ OCOL REGIM DABULENI' is visible over the table. The bottom of the page shows the URL 'https://test.sumal.stsnet.ro/agent/#/corectie-volum'.

Apasati butonul adauga corectie volum



Depășire Volum APV

Volum total corecții: 0.000000

| Depozit | Număr PV | Număr PV Inventariere | Dată PV Inventariere | Grupe Specii | Volum Inițial APV (mc) | Volum Prejudicii APV (mc) | Volum Adăugat (mc) |
|----------------------|----------|-----------------------|----------------------|--------------|------------------------|---------------------------|--------------------|
| Nu există rezultate! | | | | | | | |

STANCIU CRISTINA @ OCOL REGIM DABULENI
30.01.2021 13:21:11

Randuri pe pagina 5 0-0 din 0

Avize electronice
Transport

https://test.sumalstnet.ro/agent/#/corectie-volum

La urmatorul pas selectati din lista APV-ul (depozitul LR) care respecta conditiile.

Adaugă corecție de volum

Selectați depozitul

Cauta...

2000634400160 - test calcul iescari

ADAUGĂ

INCHIDE

Completati NR Pv Inventariere, selectati din calendar data PV-ului, alegeti din lista Garda Forestiera. Urmatorul pas este sa selectati Grupa specie, specia, sortimentul si adaugati o valoare in campul volum. Aveti posibilitatea de a adauga mai multe grupe de specii si specii prin apasarea butonului +

Pentru a finaliza operatiunea apasati butonul Adauga.

The screenshot shows a software interface for inventory management. The interface is divided into two main sections: "Proces Verbal" and "Corecții".

Proces Verbal

- Nr. PV Inventariere: 123
- Dată PV Inventariere: 30.01.2021
- Garda Forestieră Emitentă: Garda forestiera test

Corecții

- Selectați grupa specie: FAG
- Selectați specia: Fag
- Sortiment: LEMN ROTUND
- Volum(mc): 10

Buttons: ADAUGĂ (green), INCHIDE (red)